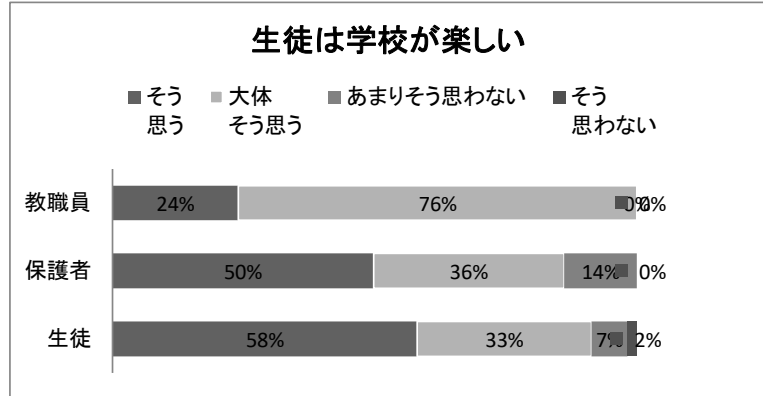


自分自身をふり返って

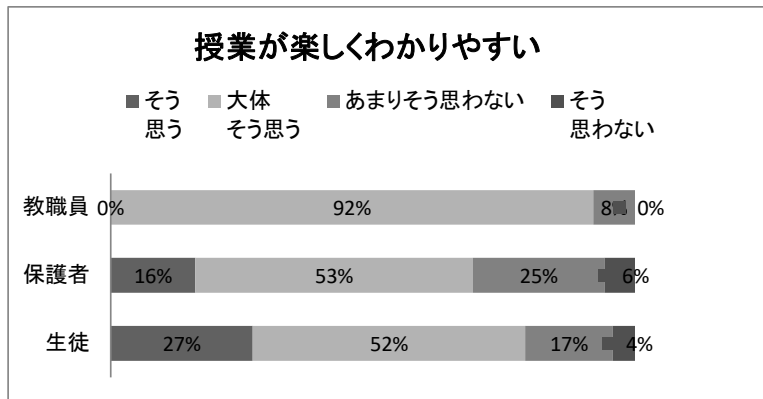
1 生徒は学校が楽しい

	そう 思う	大体 そう思う	あまりそう 思わない	そう 思わない
生徒	58%	33%	7%	2%
保護者	50%	36%	14%	0%
教職員	24%	76%	0%	0%



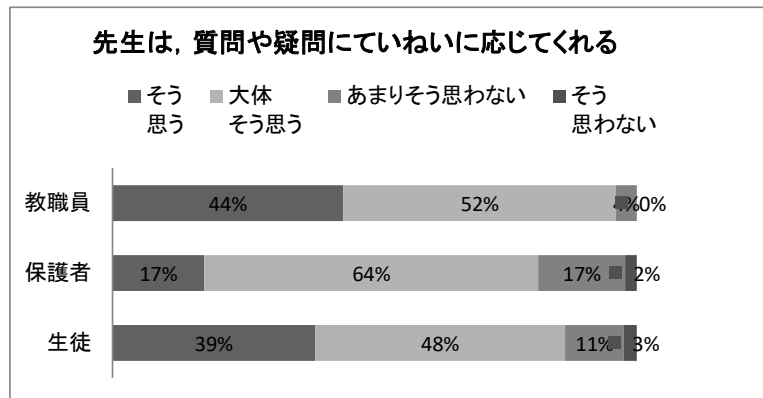
2 授業が楽しくわかりやすい

	そう 思う	大体 そう思う	あまりそう 思わない	そう 思わない
生徒	27%	52%	17%	4%
保護者	16%	53%	25%	6%
教職員	0%	92%	8%	0%



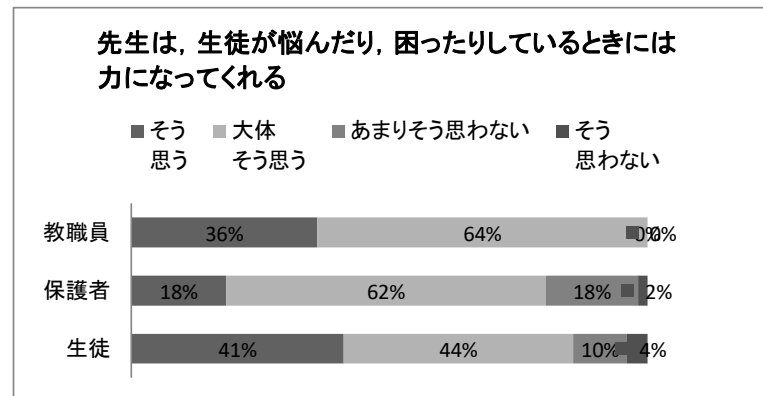
3 先生は、質問や疑問にいていねいに応じてくれる

	そう 思う	大体 そう思う	あまりそう 思わない	そう 思わない
生徒	39%	48%	11%	3%
保護者	17%	64%	17%	2%
教職員	44%	52%	4%	0%



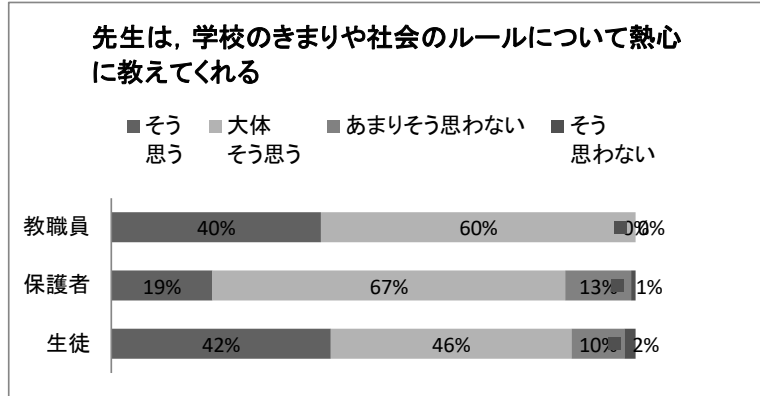
4 先生は、生徒が悩んだり、困ったりしているときは力になってくれる

	そう 思う	大体 そう思う	あまりそう 思わない	そう 思わない
生徒	41%	44%	10%	4%
保護者	18%	62%	18%	2%
教職員	36%	64%	0%	0%



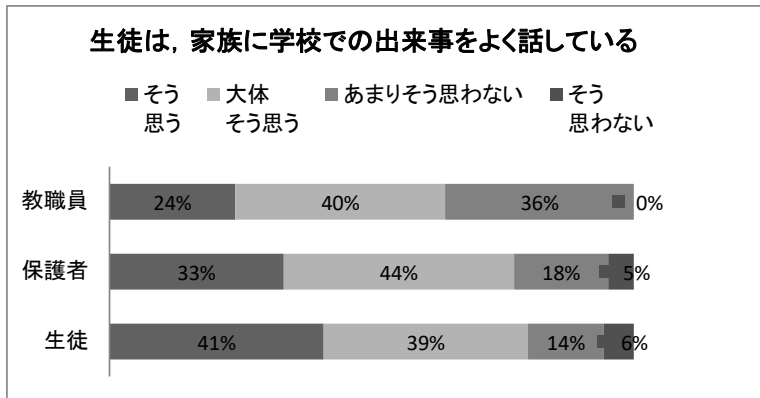
5 先生は、学校のきまりや社会のルールについて熱心に教えてくれる

	そう思う	大体そう思う	あまりそう思わない	そう思わない
生徒	42%	46%	10%	2%
保護者	19%	67%	13%	1%
教職員	40%	60%	0%	0%



6 生徒は、家族に学校での出来事をよく話している

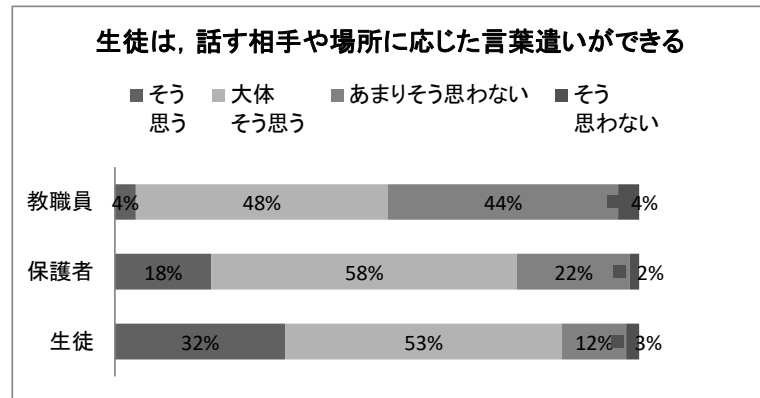
	そう思う	大体そう思う	あまりそう思わない	そう思わない
生徒	41%	39%	14%	6%
保護者	33%	44%	18%	5%
教職員	24%	40%	36%	0%



東和中の全体をながめて

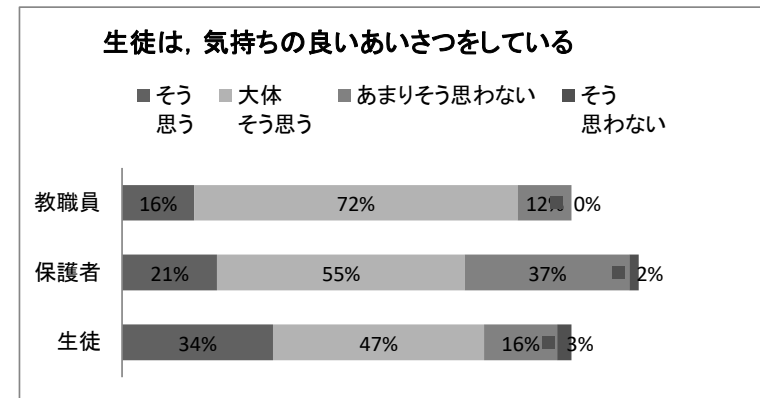
1 生徒は、話す相手や場所に応じた言葉遣いができる

	そう思う	大体そう思う	あまりそう思わない	そう思わない
生徒	32%	53%	12%	3%
保護者	18%	58%	22%	2%
教職員	4%	48%	44%	4%



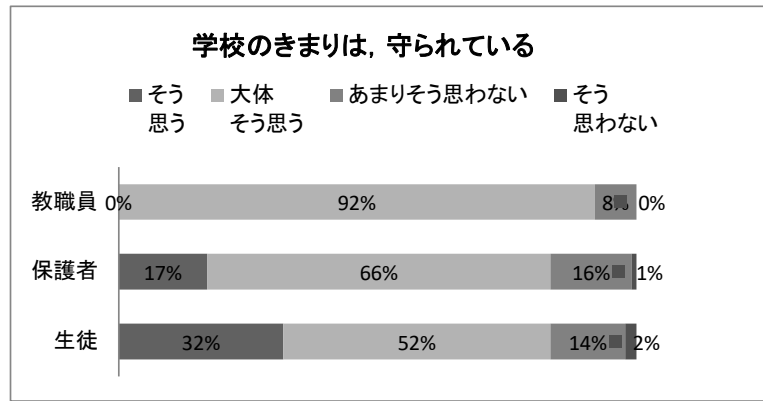
2 生徒は、気持ちの良いあいさつをしている

	そう思う	大体そう思う	あまりそう思わない	そう思わない
生徒	34%	47%	16%	3%
保護者	21%	55%	37%	2%
教職員	16%	72%	12%	0%



3 学校のきまりは、守られている

	そう 思う	大体 そう思う	あまりそう 思わない	そう 思わない
生徒	32%	52%	14%	2%
保護者	17%	66%	16%	1%
教職員	0%	92%	8%	0%



4 清掃が行き届き、整美されている

	そう 思う	大体 そう思う	あまりそう 思わない	そう 思わない
生徒	30%	52%	12%	7%
保護者	20%	61%	17%	2%
教職員	12%	84%	4%	0%

