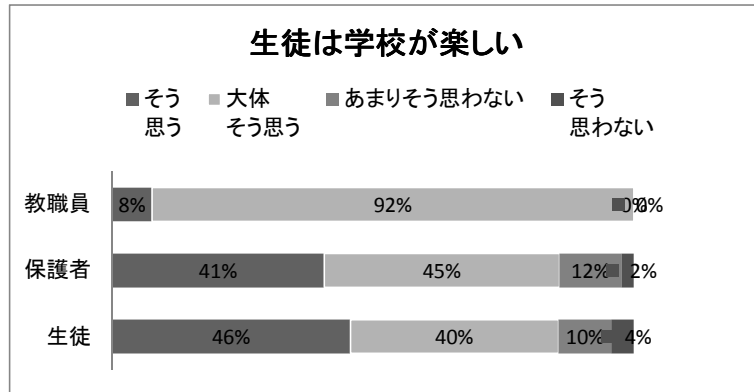


自分自身をふり返って

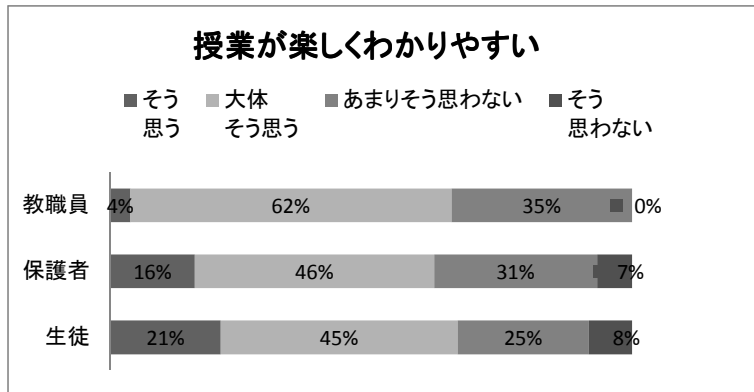
1 生徒は学校が楽しい

	そう 思う	大体 そう思う	あまりそう 思わない	そう 思わない
生徒	46%	40%	10%	4%
保護者	41%	45%	12%	2%
教職員	8%	92%	0%	0%



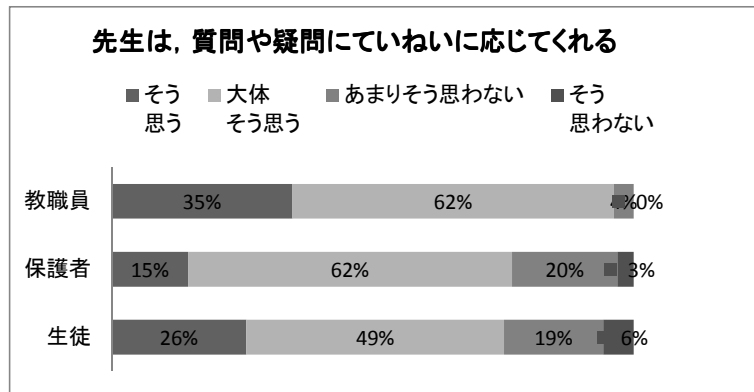
2 授業が楽しくわかりやすい

	そう 思う	大体 そう思う	あまりそう 思わない	そう 思わない
生徒	21%	45%	25%	8%
保護者	16%	46%	31%	7%
教職員	4%	62%	35%	0%



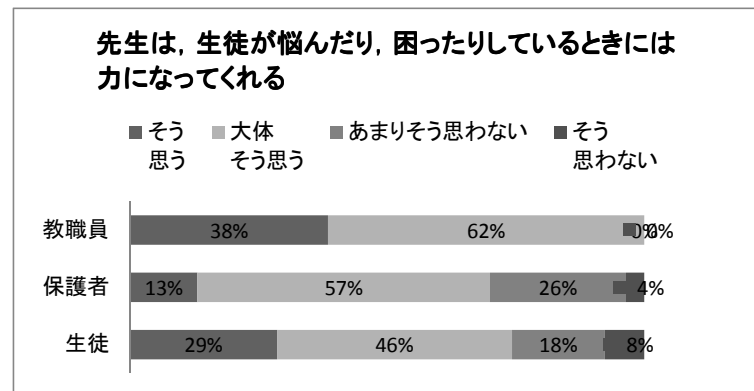
3 先生は、質問や疑問にいていねいに応じてくれる

	そう 思う	大体 そう思う	あまりそう 思わない	そう 思わない
生徒	26%	49%	19%	6%
保護者	15%	62%	20%	3%
教職員	35%	62%	4%	0%



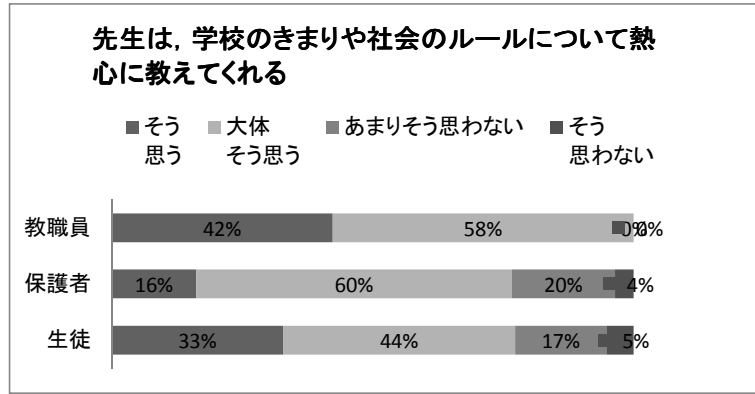
4 先生は、生徒が悩んだり、困ったりしているときは力になってくれる

	そう 思う	大体 そう思う	あまりそう 思わない	そう 思わない
生徒	29%	46%	18%	8%
保護者	13%	57%	26%	4%
教職員	38%	62%	0%	0%



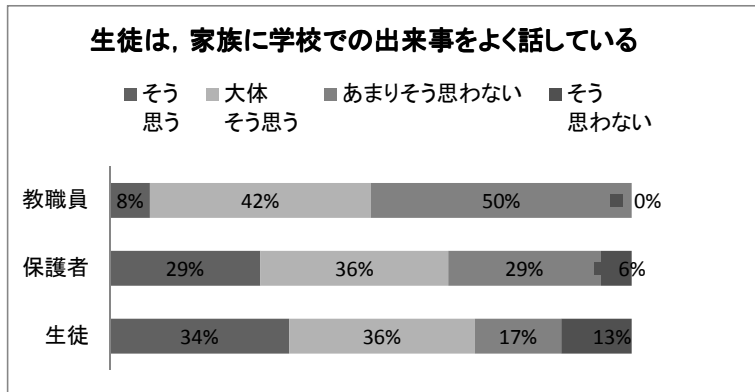
5 先生は、学校のきまりや社会のルールについて熱心に教えてくれる

	そう思う	大体そう思う	あまりそう思わない	そう思わない
生徒	33%	44%	17%	5%
保護者	16%	60%	20%	4%
教職員	42%	58%	0%	0%



6 生徒は、家族に学校での出来事をよく話している

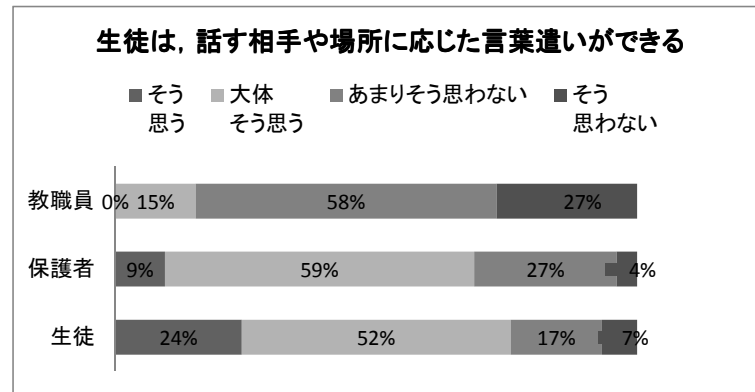
	そう思う	大体そう思う	あまりそう思わない	そう思わない
生徒	34%	36%	17%	13%
保護者	29%	36%	29%	6%
教職員	8%	42%	50%	0%



東和中の全体をながめて

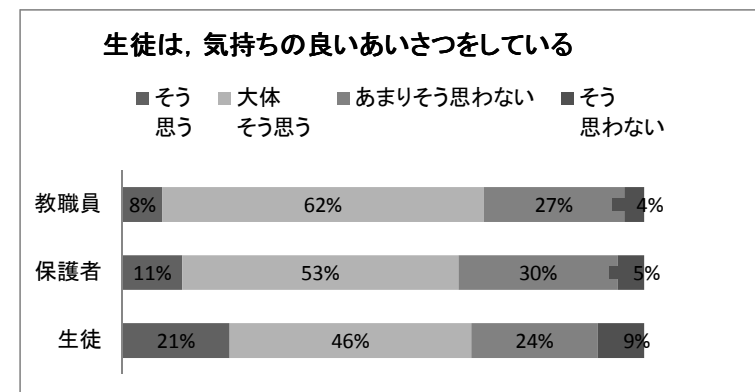
1 生徒は、話す相手や場所に応じた言葉遣いができる

	そう思う	大体そう思う	あまりそう思わない	そう思わない
生徒	24%	52%	17%	7%
保護者	9%	59%	27%	4%
教職員	0%	15%	58%	27%



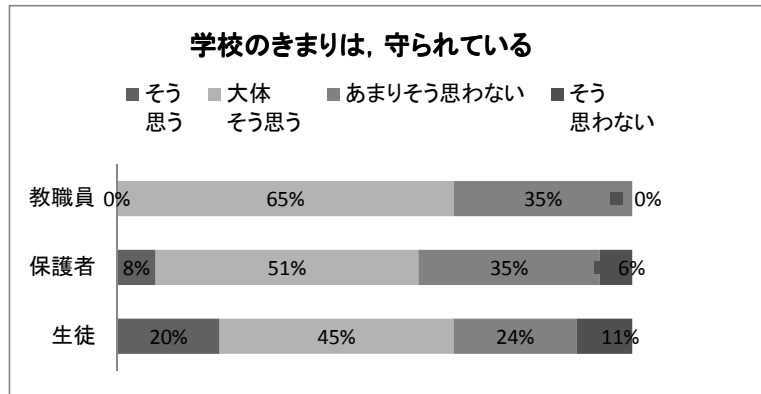
2 生徒は、気持ちの良いあいさつをしている

	そう思う	大体そう思う	あまりそう思わない	そう思わない
生徒	21%	46%	24%	9%
保護者	11%	53%	30%	5%
教職員	8%	62%	27%	4%



3 学校のきまりは、守られている

	そう 思う	大体 そう思う	あまりそう 思わない	そう 思わない
生徒	20%	45%	24%	11%
保護者	8%	51%	35%	6%
教職員	0%	65%	35%	0%



4 清掃が行き届き、整美されている

	そう 思う	大体 そう思う	あまりそう 思わない	そう 思わない
生徒	23%	46%	21%	10%
保護者	11%	68%	18%	4%
教職員	4%	58%	35%	4%

