

# Forms(フォーム)でアンケートを作ろう！

～ 1人1回投稿させる場合 ～

1, フォームを開く(「空白」をクリック)

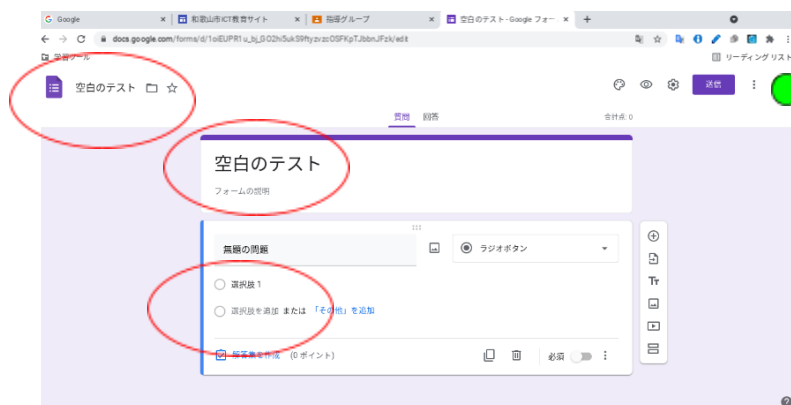
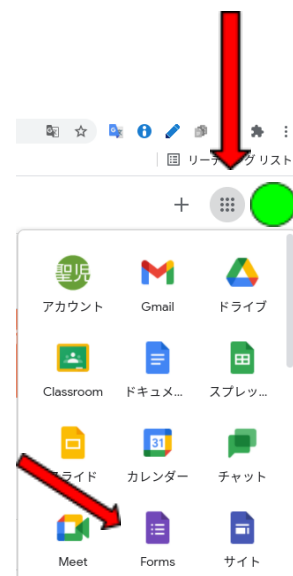
2, タイトル等を挿入する

3, 質問を挿入する

4, 選択肢を挿入する

5, (右下)「必須」をonにする  
(右上)歯車マークをクリックし「回答を1回に制限」をonにする  
(「ラジオボタン」か「プルダウン」なら選択は1つのみとなる)

6, (右上)「送信」をクリックする。  
「送信方法」の真ん中のマークをクリックし「URLを短縮」にチェックを入れ「コピー」をクリックする。



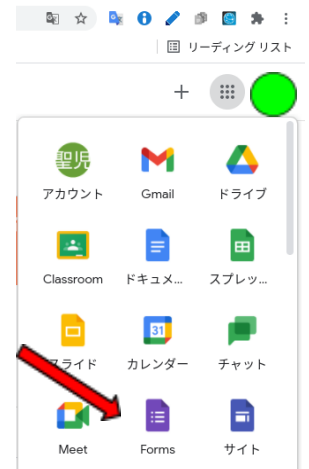
※アンケートの配布方法、生徒の受け取り方等は、7月9日付ぐるりんメールでお知らせした「タブレット端末活用資料の掲示について」の中の「端末の操作方法(先生向け)」→「うちどくノート等のダウンロードの方法」を参照してください。

・アンケートや調査、確認テストなどでも活用できます。

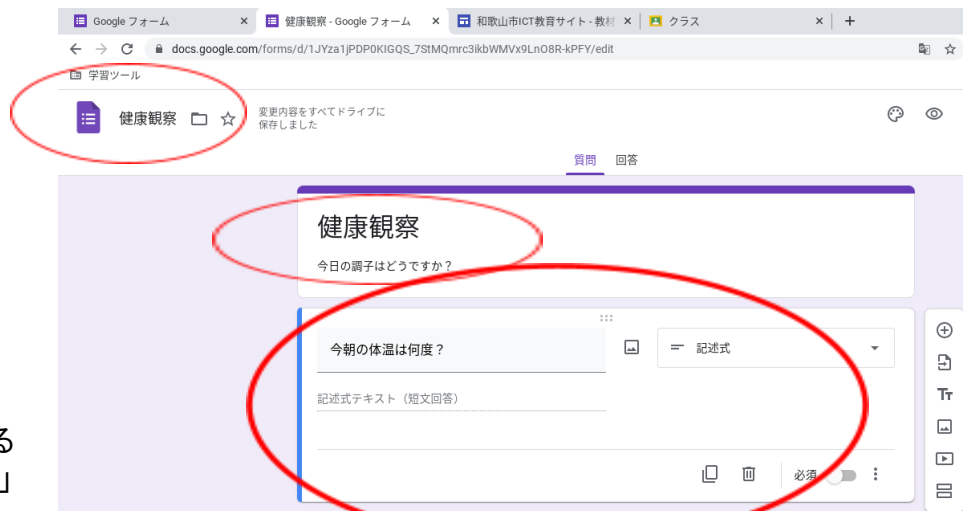
## 【例】Forms(フォーム)でアンケートを作ろう！

～ 1人1回投稿させる場合 ～

1, フォームを開く(「空白」をクリック)



2, タイトル等を  
挿入する



3, 4, 質問を挿入する  
・(右)▼から「記述式」  
や「チェックボタン」等  
を選択できる。

(「ラジオボタン」か「プルダウン」なら選択は1つのみとなる)

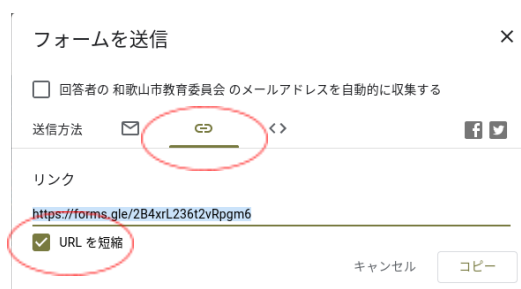
・質問を増やしたい場合は(右)＋マークをクリックする

5, (右下)「必須」をonにする

(右上)歯車マークをクリックし「回答を1回に制限」をonにする

6, (右上)「送信」をクリックする。

「送信方法」の真ん中のマークをクリックし「URLを短縮」にチェックを  
入れ「コピー」をクリックする。



👉マーク等をクリックすると、画像を挿入したり色を変えたりとカスタマイズできるので、実態に合わせてご利用ください。



・名前を入れておくと、スプレッドシートで一覧表にしたときに便利です。

