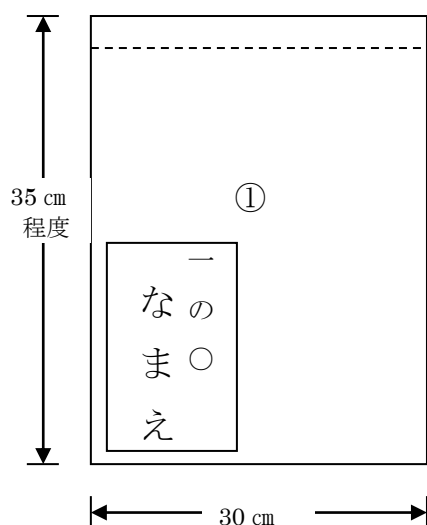


学校で使用する袋類について

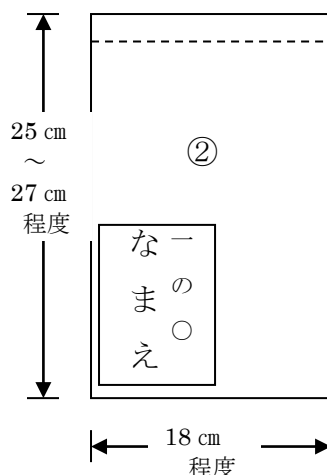
——入学するまでにご準備をお願いします——

【体操服袋】

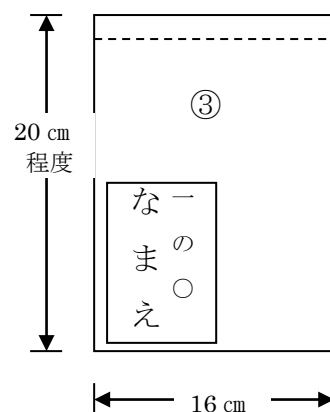


【上ぐつ袋】

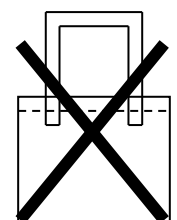
【体育館シューズ袋】



【給食袋】

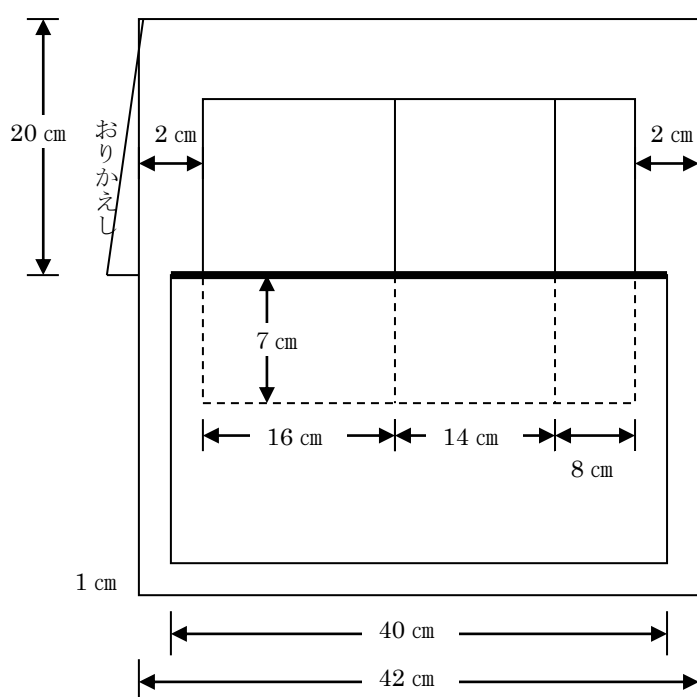


- ◆ ②の袋は、2つ用意してください。
(上ぐつ用と体育館シューズ用です。)
- ◆ ①～③は、いずれも、袋の口をしぼる部分は紐を使用してください。
(ゴムは使用しないでください。)
- ◆ (右図のような紐の付け方はしないでください。口がしぼれません) → → →
- ◆ ③の袋には、おはし・マスク・歯ブラシ・コップ等を入れます。



紐を直接縫付×

【いすポケット】



- ◆ いすポケットには、パス・のり・はさみ・色鉛筆等を入れます。
- ◆ 布はキルト地が適しています。
- ◆ — の部分にゴムをつけていただくとより使いやすくなります。

【図書バッグ】

- ◆ 図書室で借りた本を入れます。机の横にかけられるため、持ち手の長さ 15 cm はお守りください。

