

保護者 様

和歌山市立雑賀小学校

入学にあたって

1. 楽しい入学のために

入学に楽しい夢をもたせ、学校は楽しいところという気持ちをもたせてほしいと思います。「ひとりだちできる心」の準備をさせてください。

2. 身につけておきたいこと

(1) 集団生活のために

- ・「おはようございます」「さようなら」などの挨拶ができる。
- ・名前を呼ばれたら、「はい」とはっきり返事ができる。
- ・話をしっかり聞ける。
- ・自分の思ったことを話せる。

(2) 身辺自立のために

- ・登校までに洗顔・朝食・歯みがきをすませることができる。
- ・一人で用便がたせる。(学校のトイレは一部和式もありますが、ほとんどが洋式です。)
- ・衣類の着脱が一人でできる。(ファスナーが背にあるもの等は避けてください。)
- ・名札のつけはずしができる。
- ・使った道具の後始末ができる。
- ・ひもをかた結びができる。

3. 通学路について

・別紙雑賀小学校通学道路図を参考にして通学路を決め、事前に保護者がつき添って、実際に正しい歩行指導をし、入学までに「登校」だけでなく「下校」の道も確実に覚えさせておいてください。また、登下校の際には、決められた通学路を通るようにご指導ください。

・3月1日(火)にお配りする「雑賀地区安全マップ」の記入・提出をお願いします。この「雑賀地区安全マップ」は、実際に登下校路として通る順路をご記入ください。

・3月1日(火)に通学路のリボンを配布します。下校時の方向別リボンの色が異なります。体育館に色分けを掲示していますのでお取りください。また、リボンの色をお子様とともに、覚えておいてください。入学式にも置いておきますので、もし間違っている場合は交換してください。

4. 給食についてあらかじめご家庭でご指導しておいてほしいこと

- (1) 食事は25分程度ですますことができる。
- (2) 好き嫌いをせずに食べられるようにする。
自分できめた量は食べきるようにする。
- (3) 箸を正しく持つことができる。
- (4) 食物アレルギーがある場合は、事前にご連絡ください。

5. 学習についてあらかじめご家庭でご指導しておいてほしいこと

- (1) 鉛筆を正しく持つことができる。
- (2) ひらがなの自分の姓名を読むことができ、ひらがなで自分の姓名を書くことができる。
- (3) 20までの数を数えることができる。

6. 学用品について

学用品は、なるべく簡素で丈夫なものを用意してください。また、学用品・所持品には、必ず記名しておいてください。

(1) ご準備いただくもの

- ① 筆箱・・・Bまたは2Bの鉛筆を4本、6Bの鉛筆を1本、赤鉛筆を2本、消しゴム
- ② 下敷き・・・硬筆用下敷きと普通の下敷き
- ③ クレパス（クレヨンは不可）、色鉛筆・・・12色（削り器付きのもの）
- ④ はさみ・・・使い慣れたもの
- ⑤ 水のり・・・学校で購入したもの
- ⑥ カスタネット（お子様の指の太さに合わせて、ゴムを結び、結び目がほどけないように糸で縫ってください。）
- ⑦ さんすうセット（中身ひとつひとつにも記名してください。）
- ⑧ 粘土、工作マット（粘土とカッターマット）
- ⑨ 上靴・・・上ばき（バレシューズ）、体育館シューズ
- ⑩ 体操服（半袖シャツ、ハーフパンツ）、赤帽
- ⑪ 袋類一式（次ページ参照）・・・体操服袋・上靴袋・体育館シューズ袋・図書バッグ
いすポケット・給食袋

7. 健康について

- (1) お渡しする健康管理カードは、緊急時に使用するものになります。緊急時の連絡先（自宅・職場・携帯など）やかかりつけ医など、書けることはきちんと記入しておいてください。特に、緊急時の連絡先は必ず連絡のつく順に（①～③）ご記入をお願いします。最後に、記入事項を確認のうえ、忘れずに押印をお願いします。
- (2) 入学までに体調に留意し、必要に応じて受診や治療を行ってください。
- (3) 心臓疾患や食物アレルギーがある場合、「学校生活管理指導表」を入学後、学校へ提出していただく必要があります。用紙は学校から配布させていただきますので、該当される場合はお知らせください。

8. その他

- (1) 始業時刻は、午前8時20分からです。（午前8時00分～午前8時10分に登校）
- (2) 給食費・PTA会費は振り込みになります。教材費等は、現金で徴収します。
- (3) ご家庭に事情があるとき、学校に支払う費用の一部を免除される制度があります（和歌山市）ので、入学までに学校にご相談ください。

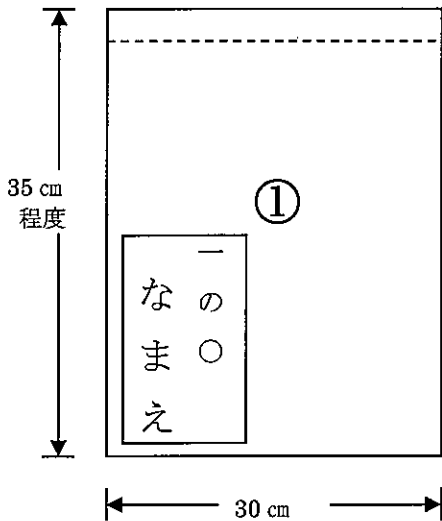
9. 週日課について（下校時刻は入学後変更するときもあります）

	月	火	水	木	金
1	○	○	○	○	○
2	○	○	○	○	○
3	○	○	○	○	○
4	○	○	○	○	○
5	○	○	○	○	○
6					
下校時刻	14時20分頃	14時40分頃	14時40分頃	14時40分頃	14時40分頃

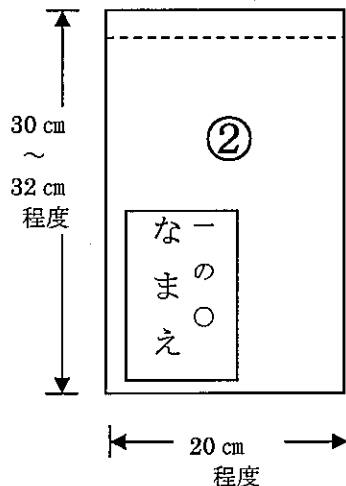
学校で使用する袋類について

—入学するまでにご準備をお願いします—

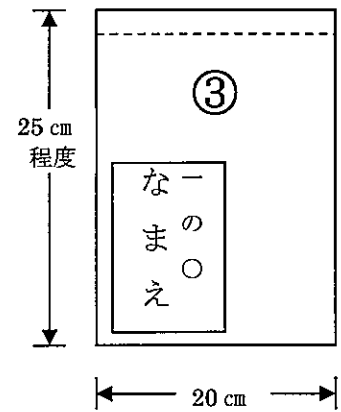
【体操服袋】



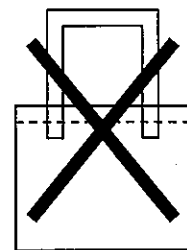
【上ぐつ袋】 【体育館シューズ袋】



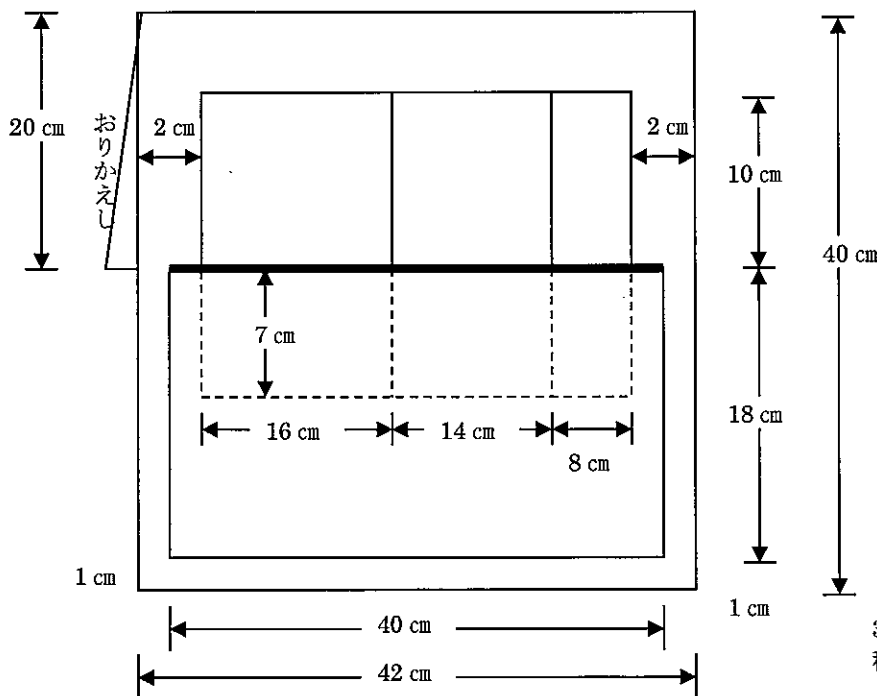
【給食袋】



- ◆ ②の袋は、2つ用意してください。
(上ぐつ用と体育館シューズ用です。)
- ◆ ①～③は、いずれも、袋の口をしぼる部分は紐を使用してください。(ゴムは使用しないでください。)
- ◆ 右の図のような紐の付け方はしないでください。
- ◆ ③の袋には、マスク・歯ブラシ・コップ・おはし・ビニル袋(残した時のパンを入れる)等を入れます。



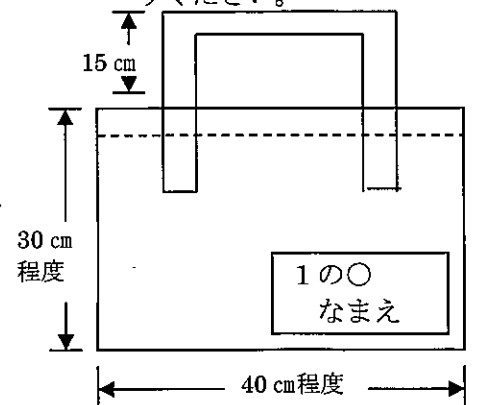
【いすポケット】



- ◆ いすポケットには、パス・のり・はさみ・色鉛筆等を入れます。
- ◆ 布はキルト地が適しています。
- ◆ — の部分にゴムをつけていただくとより使いやすくなります。

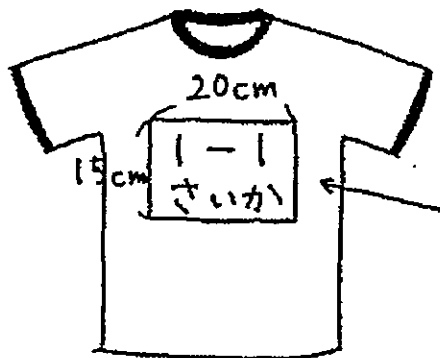
【図書バッグ】

- ◆ 図書室で借りた本を入れます。机の横にかけるため、持ち手の長さ15 cmはお守りください。



☆体操服について


名札のつけ方については、以下を参考にしてください。(入学式後にも説明します。)



- ・白い布で、背と胸の2か所に縫い付けてください。
- ・クラスとひらがなで姓のみを書いてください。



記名し、ゴムをつけてください。



適当な大きさ(4×6cm等)の長方形の白い布で、ズボンの前の左側につけてください。