












令和2年度 よりよい西和佐小学校をつくるためのアンケート

(保護者アンケート集計結果)



		合計	割合		
1	小学校は教育目標「強いからだと明るい心をもつ子どもの育成」を保護者・地域の方に具体的にわかりやすく伝えている。	4 とてもそう思う	35	9%	
		3 まあそう思う	230	61%	
		2 あまりそう思わない	103	28%	
		1 思わない	6	2%	
2	子どもの活動の様子(友だちとの関わり・学ぶ意欲・成長等)を、保護者にわかりやすく伝えている。	4 とてもそう思う	87	23%	
		3 まあそう思う	221	58%	
		2 あまりそう思わない	75	19%	
		1 思わない	2	1%	
3	小学校は、授業を工夫し、個に応じた指導を行っている。	4 とてもそう思う	82	22%	
		3 まあそう思う	222	59%	
		2 あまりそう思わない	68	18%	
		1 思わない	2	1%	
4	小学校は、子どもの安全確保・健康管理のための取り組みを十分行っている。	4 とてもそう思う	90	24%	
		3 まあそう思う	252	67%	
		2 あまりそう思わない	27	7%	
		1 思わない	5	1%	
5	小学校は、いじめのない学校・学級づくりに取り組んでいる。	4 とてもそう思う	57	15%	
		3 まあそう思う	264	71%	
		2 あまりそう思わない	46	12%	
		1 思わない	6	2%	
6	子ども一人ひとりが大切にされ、認められる小学校になっている。	4 とてもそう思う	64	17%	
		3 まあそう思う	269	72%	
		2 あまりそう思わない	34	9%	
		1 思わない	6	2%	
7	子どもが、学習や生活について、先生に相談できる小学校になっている。	4 とてもそう思う	86	23%	
		3 まあそう思う	230	62%	
		2 あまりそう思わない	51	14%	
		1 思わない	6	2%	
8	小学校は子どもに、生命を大切にする心や、社会のルールを守る態度を教育している。	4 とてもそう思う	80	21%	
		3 まあそう思う	262	70%	
		2 あまりそう思わない	28	7%	
		1 思わない	4	1%	
9	家庭・地域は、小学校に対してそれぞれの役割を果たし、連携・協力している。	4 とてもそう思う	68	18%	
		3 まあそう思う	263	70%	
		2 あまりそう思わない	42	11%	
		1 思わない	2	1%	
10	学校施設は、教育的配慮がなされ、美しく使いやすい。	4 とてもそう思う	56	15%	
		3 まあそう思う	221	59%	
		2 あまりそう思わない	83	22%	
		1 思わない	15	4%	

1	評価項目【お子さまについて】 子どもは、毎日楽しそうに小学校へ通っている。	4 とてもそう思う	210	56%	
		3 まあそう思う	141	38%	
		2 あまりそう思わない	19	5%	
		1 思わない	4	1%	
2	子どもは、学習内容がわかり、基礎的な学力が身についている。	4 とてもそう思う	112	30%	
		3 まあそう思う	223	60%	
		2 あまりそう思わない	34	9%	
		1 思わない	5	1%	
3	子どもは、小学校での出来事をよく話す。	4 とてもそう思う	139	37%	
		3 まあそう思う	154	41%	
		2 あまりそう思わない	67	18%	
		1 思わない	14	4%	
4	子どもは、誰にでもあいさつができています。	4 とてもそう思う	76	20%	
		3 まあそう思う	205	55%	
		2 あまりそう思わない	87	23%	
		1 思わない	6	2%	
5	子どもは、給食の時間を楽しみにしている。	4 とてもそう思う	157	42%	
		3 まあそう思う	153	41%	
		2 あまりそう思わない	55	15%	
		1 思わない	10	3%	
6	子どもは、毎日朝食を食べている。	4 とてもそう思う	281	75%	
		3 まあそう思う	49	13%	
		2 あまりそう思わない	18	5%	
		1 思わない	26	7%	
7	子どもは、家で学校の授業の予習をしている。	4 とてもそう思う	33	9%	
		3 まあそう思う	76	20%	
		2 あまりそう思わない	171	46%	
		1 思わない	94	25%	
8	子どもは、家で学校の復習をしている。	4 とてもそう思う	51	14%	
		3 まあそう思う	122	33%	
		2 あまりそう思わない	141	38%	
		1 思わない	60	16%	
9	子どもは、自分で計画を立てて勉強や宿題をしている。	4 とてもそう思う	73	20%	
		3 まあそう思う	135	36%	
		2 あまりそう思わない	113	30%	
		1 思わない	53	14%	
10	子どもは、普段(月～金)〇時に起きている。	4 午前7時30分以降	4	1%	
		3 午前7時以降7時30分前	55	15%	
		2 午前6時30分以降7時前	235	63%	
		1 午前6時30分より前	79	21%	
11	子どもは、普段(月～金)〇時頃寝ている。	4 午前0時以降	1	0%	
		3 午後11時以降12時前	17	5%	
		2 午後10時以降11時前	118	32%	
		1 午後10時より前	235	63%	