








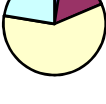
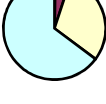


令和元年度 よりよい西和佐小学校をつくるためのアンケート

(保護者アンケート集計結果)



			合計	割合	
1	小学校は教育目標「強いからだと明るい心をもつ子どもの育成」を保護者・地域の方に具体的にわかりやすく伝えている。	4 とてもそう思う	30	8%	
		3 まあそう思う	219	61%	
		2 あまりそう思わない	107	30%	
		1 思わない	4	1%	
2	子どもの活動の様子(友だちとの関わり・学ぶ意欲・成長等)を、保護者にわかりやすく伝えている。	4 とてもそう思う	64	18%	
		3 まあそう思う	209	61%	
		2 あまりそう思わない	74	21%	
		1 思わない	3	1%	
3	小学校は、授業を工夫し、個に応じた指導を行っている。	4 とてもそう思う	56	16%	
		3 まあそう思う	226	63%	
		2 あまりそう思わない	72	20%	
		1 思わない	5	1%	
4	小学校は、子どもの安全確保・健康管理のための取り組みを十分行っている。	4 とてもそう思う	69	19%	
		3 まあそう思う	247	69%	
		2 あまりそう思わない	35	10%	
		1 思わない	8	2%	
5	小学校は、いじめのない学校・学級づくりに取り組んでいる。	4 とてもそう思う	45	13%	
		3 まあそう思う	247	69%	
		2 あまりそう思わない	60	17%	
		1 思わない	7	2%	
6	子ども一人ひとりが大切にされ、認められる小学校になっている。	4 とてもそう思う	54	15%	
		3 まあそう思う	244	67%	
		2 あまりそう思わない	57	16%	
		1 思わない	8	2%	
7	子どもが、学習や生活について、先生に相談できる小学校になっている。	4 とてもそう思う	65	18%	
		3 まあそう思う	225	63%	
		2 あまりそう思わない	62	17%	
		1 思わない	8	2%	
8	小学校は子どもに、生命を大切にする心や、社会のルールを守る態度を教育している。	4 とてもそう思う	67	19%	
		3 まあそう思う	259	72%	
		2 あまりそう思わない	33	9%	
		1 思わない	1	0%	
9	家庭・地域は、小学校に対してそれぞれの役割を果たし、連携・協力している。	4 とてもそう思う	59	16%	
		3 まあそう思う	242	67%	
		2 あまりそう思わない	53	15%	
		1 思わない	6	2%	
10	学校施設は、教育的配慮がなされ、美しく使いやすい。	4 とてもそう思う	41	11%	
		3 まあそう思う	179	50%	
		2 あまりそう思わない	115	32%	
		1 思わない	25	7%	

評価項目【お子さまについて】						
1	子どもは、毎日楽しそうに小学校へ通っている。	4 とてもそう思う	181	50%		
		3 まあそう思う	163	45%		
		2 あまりそう思わない	12	3%		
		1 思わない	4	1%		
2	子どもは、学習内容がわかり、基礎的な学力が身についている。	4 とてもそう思う	104	29%		
		3 まあそう思う	223	62%		
		2 あまりそう思わない	32	9%		
		1 思わない	1	0%		
3	子どもは、小学校での出来事をよく話す。	4 とてもそう思う	119	33%		
		3 まあそう思う	159	44%		
		2 あまりそう思わない	76	21%		
		1 思わない	7	2%		
4	子どもは、誰にでもあいさつができています。	4 とてもそう思う	52	14%		
		3 まあそう思う	196	55%		
		2 あまりそう思わない	100	28%		
		1 思わない	11	3%		
5	子どもは、給食の時間を楽しみにしている。	4 とてもそう思う	130	36%		
		3 まあそう思う	170	46%		
		2 あまりそう思わない	60	16%		
		1 思わない	6	2%		
6	子どもは、毎日朝食を食べている。	4 とてもそう思う	294	82%		
		3 まあそう思う	51	14%		
		2 あまりそう思わない	14	4%		
		1 思わない	1	0%		
7	子どもは、家で学校の授業の予習をしている。	4 とてもそう思う	22	6%		
		3 まあそう思う	59	16%		
		2 あまりそう思わない	196	54%		
		1 思わない	83	23%		
8	子どもは、家で学校の復習をしている。	4 とてもそう思う	28	8%		
		3 まあそう思う	120	33%		
		2 あまりそう思わない	149	41%		
		1 思わない	63	18%		
9	子どもは、自分で計画を立てて勉強や宿題をしている。	4 とてもそう思う	50	14%		
		3 まあそう思う	138	38%		
		2 あまりそう思わない	132	37%		
		1 思わない	40	11%		
10	子どもは、普段(月～金)〇時に起きている。	4 午前7時30分以降	9	2%		
		3 午前7時以降7時30分前	59	16%		
		2 午前6時30分以降7時前	216	59%		
		1 午前6時30分より前	82	22%		
11	子どもは、普段(月～金)〇時頃寝ている。	4 午前0時以降	1	0%		
		3 午後11時以降12時前	17	5%		
		2 午後10時以降11時前	108	30%		
		1 午後10時より前	232	65%		