












平成30年度 よりよい西和佐小学校をつくるためのアンケート

(保護者アンケート集計結果)



		合計	割合		
1	小学校は教育目標「強いからだと明るい心をもつ子どもの育成」を保護者・地域の方に具体的にわかりやすく伝えている。	4 とてもそう思う	24	7%	
		3 まあそう思う	201	60%	
		2 あまりそう思わない	96	29%	
		1 思わない	13	4%	
2	子どもの活動の様子(友だちとの関わり・学ぶ意欲・成長等)を、保護者にわかりやすく伝えている。	4 とてもそう思う	49	15%	
		3 まあそう思う	197	60%	
		2 あまりそう思わない	81	24%	
		1 思わない	8	2%	
3	小学校は、授業を工夫し、個に応じた指導を行っている。	4 とてもそう思う	40	12%	
		3 まあそう思う	189	56%	
		2 あまりそう思わない	99	30%	
		1 思わない	7	2%	
4	小学校は、子どもの安全確保・健康管理のための取り組みを十分行っている。	4 とてもそう思う	55	17%	
		3 まあそう思う	219	66%	
		2 あまりそう思わない	48	15%	
		1 思わない	8	2%	
5	小学校は、いじめのない学校・学級づくりに取り組んでいる。	4 とてもそう思う	35	10%	
		3 まあそう思う	216	65%	
		2 あまりそう思わない	79	24%	
		1 思わない	4	1%	
6	子ども一人ひとりが大切にされ、認められる小学校になっている。	4 とてもそう思う	39	12%	
		3 まあそう思う	231	69%	
		2 あまりそう思わない	61	18%	
		1 思わない	4	1%	
7	子どもが、学習や生活について、先生に相談できる小学校になっている。	4 とてもそう思う	28	8%	
		3 まあそう思う	219	64%	
		2 あまりそう思わない	80	24%	
		1 思わない	13	4%	
8	小学校は子どもに、生命を大切にする心や、社会のルールを守る態度を教育している。	4 とてもそう思う	51	15%	
		3 まあそう思う	229	68%	
		2 あまりそう思わない	52	16%	
		1 思わない	3	1%	
9	家庭・地域は、小学校に対してそれぞれの役割を果たし、連携・協力している。	4 とてもそう思う	33	10%	
		3 まあそう思う	237	71%	
		2 あまりそう思わない	60	18%	
		1 思わない	5	1%	
10	学校施設は、教育的配慮がなされ、美しく使いやすい。	4 とてもそう思う	18	5%	
		3 まあそう思う	168	50%	
		2 あまりそう思わない	108	32%	
		1 思わない	39	12%	

1	評価項目【お子さまについて】 子どもは、毎日楽しそうに小学校へ通っている。	4 とてもそう思う	132	39%	
		3 まあそう思う	173	52%	
		2 あまりそう思わない	28	8%	
		1 思わない	2	1%	
2	子どもは、学習内容がわかり、基礎的な学力が身についている。	4 とてもそう思う	71	21%	
		3 まあそう思う	208	62%	
		2 あまりそう思わない	54	16%	
		1 思わない	2	1%	
3	子どもは、小学校での出来事をよく話す。	4 とてもそう思う	92	27%	
		3 まあそう思う	169	50%	
		2 あまりそう思わない	67	20%	
		1 思わない	7	2%	
4	子どもは、誰にでもあいさつができています。	4 とてもそう思う	61	18%	
		3 まあそう思う	172	51%	
		2 あまりそう思わない	94	28%	
		1 思わない	8	2%	
5	子どもは、給食の時間を楽しみにしている。	4 とてもそう思う	132	39%	
		3 まあそう思う	149	44%	
		2 あまりそう思わない	48	14%	
		1 思わない	6	2%	
6	子どもは、毎日朝食を食べている。	4 とてもそう思う	274	82%	
		3 まあそう思う	52	15%	
		2 あまりそう思わない	9	3%	
		1 思わない	1	0%	
7	子どもは、家で学校の授業の予習をしている。	4 とてもそう思う	21	6%	
		3 まあそう思う	60	18%	
		2 あまりそう思わない	151	45%	
		1 思わない	103	31%	
8	子どもは、家で学校の復習をしている。	4 とてもそう思う	27	8%	
		3 まあそう思う	99	30%	
		2 あまりそう思わない	131	39%	
		1 思わない	78	23%	
9	子どもは、自分で計画を立てて勉強や宿題をしている。	4 とてもそう思う	40	12%	
		3 まあそう思う	136	41%	
		2 あまりそう思わない	107	32%	
		1 思わない	52	16%	
10	子どもは、普段(月～金)〇時に起きている。	4 午前7時30分以降	1	0%	
		3 午前7時以降7時30分前	50	15%	
		2 午前6時30分以降7時前	211	64%	
		1 午前6時30分より前	70	21%	
11	子どもは、普段(月～金)〇時頃寝ている。	4 午前0時以降	1	0%	
		3 午後11時以降12時前	20	6%	
		2 午後10時以降11時前	99	30%	
		1 午後10時より前	212	64%	