










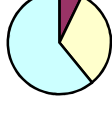


平成29年度 よりよい西和佐小学校をつくるためのアンケート

(保護者アンケート集計結果)



			合計	割合	
1	小学校は教育目標「強いからだと明るい心をもつ子どもの育成」を保護者・地域の方に具体的にわかりやすく伝えている。	4 とてもそう思う	15	5%	
		3 まあそう思う	201	62%	
		2 あまりそう思わない	105	32%	
		1 思わない	3	1%	
2	子どもの活動の様子(友だちとの関わり・学ぶ意欲・成長等)を、保護者にわかりやすく伝えている。	4 とてもそう思う	41	13%	
		3 まあそう思う	213	66%	
		2 あまりそう思わない	68	21%	
		1 思わない	2	1%	
3	小学校は、授業を工夫し、個に応じた指導を行っている。	4 とてもそう思う	40	12%	
		3 まあそう思う	201	62%	
		2 あまりそう思わない	77	24%	
		1 思わない	6	2%	
4	小学校は、子どもの安全確保・健康管理のための取り組みを十分行っている。	4 とてもそう思う	59	18%	
		3 まあそう思う	212	65%	
		2 あまりそう思わない	49	15%	
		1 思わない	5	2%	
5	小学校は、いじめのない学校・学級づくりに取り組んでいる。	4 とてもそう思う	38	12%	
		3 まあそう思う	212	66%	
		2 あまりそう思わない	62	19%	
		1 思わない	11	3%	
6	子ども一人ひとりが大切にされ、認められる小学校になっている。	4 とてもそう思う	52	16%	
		3 まあそう思う	201	62%	
		2 あまりそう思わない	62	19%	
		1 思わない	8	2%	
7	子どもが、学習や生活について、先生に相談できる小学校になっている。	4 とてもそう思う	45	14%	
		3 まあそう思う	195	60%	
		2 あまりそう思わない	75	23%	
		1 思わない	9	3%	
8	小学校は子どもに、生命を大切にする心や、社会のルールを守る態度を教育している。	4 とてもそう思う	59	18%	
		3 まあそう思う	222	69%	
		2 あまりそう思わない	35	11%	
		1 思わない	6	2%	
9	家庭・地域は、小学校に対してそれぞれの役割を果たし、連携・協力している。	4 とてもそう思う	46	14%	
		3 まあそう思う	216	67%	
		2 あまりそう思わない	56	17%	
		1 思わない	6	2%	
10	学校施設は、教育的配慮がなされ、美しく使いやすい。	4 とてもそう思う	18	6%	
		3 まあそう思う	182	56%	
		2 あまりそう思わない	98	30%	
		1 思わない	26	8%	

1	評価項目【お子さまについて】 子どもは、毎日楽しそうに小学校へ通っている。	4 とてもそう思う	139	43%	
		3 まあそう思う	161	50%	
		2 あまりそう思わない	22	7%	
		1 思わない	0	0%	
2	子どもは、学習内容がわかり、基礎的な学力が身についている。	4 とてもそう思う	60	19%	
		3 まあそう思う	208	65%	
		2 あまりそう思わない	47	15%	
		1 思わない	5	2%	
3	子どもは、小学校での出来事をよく話す。	4 とてもそう思う	107	33%	
		3 まあそう思う	151	47%	
		2 あまりそう思わない	55	17%	
		1 思わない	8	2%	
4	子どもは、誰にでもあいさつができています。	4 とてもそう思う	59	18%	
		3 まあそう思う	161	50%	
		2 あまりそう思わない	95	30%	
		1 思わない	6	2%	
5	子どもは、給食の時間を楽しみにしている。	4 とてもそう思う	125	39%	
		3 まあそう思う	145	45%	
		2 あまりそう思わない	46	14%	
		1 思わない	5	2%	
6	子どもは、毎日朝食を食べている。	4 とてもそう思う	233	73%	
		3 まあそう思う	73	23%	
		2 あまりそう思わない	10	3%	
		1 思わない	5	2%	
7	子どもは、家で学校の授業の予習をしている。	4 とてもそう思う	22	7%	
		3 まあそう思う	53	17%	
		2 あまりそう思わない	147	46%	
		1 思わない	99	31%	
8	子どもは、家で学校の復習をしている。	4 とてもそう思う	29	9%	
		3 まあそう思う	89	28%	
		2 あまりそう思わない	131	41%	
		1 思わない	72	22%	
9	子どもは、自分で計画を立てて勉強や宿題をしている。	4 とてもそう思う	47	15%	
		3 まあそう思う	108	34%	
		2 あまりそう思わない	114	36%	
		1 思わない	51	16%	
10	子どもは、普段(月～金)〇時に起きている。	4 午前7時30分以降	4	1%	
		3 午前7時以降7時30分前	49	15%	
		2 午前6時30分以降7時前	198	61%	
		1 午前6時30分より前	71	22%	
11	子どもは、普段(月～金)〇時頃寝ている。	4 午前0時以降	0	0%	
		3 午後11時以降12時前	23	7%	
		2 午後10時以降11時前	102	32%	
		1 午後10時より前	195	61%	