












平成28年度 よりよい西和佐小学校をつくるためのアンケート

(保護者アンケート集計結果)



			合計	割合	
1	小学校は教育目標「強いからだと明るい心をもつ子どもの育成」を保護者・地域の方に具体的にわかりやすく伝えている。	4 とてもそう思う	19	6%	
		3 まあそう思う	196	62%	
		2 あまりそう思わない	95	30%	
		1 思わない	7	2%	
2	子どもの活動の様子(友だちとの関わり・学ぶ意欲・成長等)を、保護者にわかりやすく伝えている。	4 とてもそう思う	38	12%	
		3 まあそう思う	185	58%	
		2 あまりそう思わない	84	27%	
		1 思わない	9	3%	
3	小学校は、授業を工夫し、個に応じた指導を行っている。	4 とてもそう思う	40	13%	
		3 まあそう思う	190	60%	
		2 あまりそう思わない	79	25%	
		1 思わない	7	2%	
4	小学校は、子どもの安全確保・健康管理のための取り組みを十分行っている。	4 とてもそう思う	55	17%	
		3 まあそう思う	211	67%	
		2 あまりそう思わない	44	14%	
		1 思わない	6	2%	
5	小学校は、いじめのない学校・学級づくりに取り組んでいる。	4 とてもそう思う	45	14%	
		3 まあそう思う	215	68%	
		2 あまりそう思わない	47	15%	
		1 思わない	8	3%	
6	子ども一人ひとりが大切にされ、認められる小学校になっている。	4 とてもそう思う	38	12%	
		3 まあそう思う	207	66%	
		2 あまりそう思わない	63	20%	
		1 思わない	6	2%	
7	子どもが、学習や生活について、先生に相談できる小学校になっている。	4 とてもそう思う	48	15%	
		3 まあそう思う	181	58%	
		2 あまりそう思わない	73	23%	
		1 思わない	12	4%	
8	小学校は子どもに、生命を大切にする心や、社会のルールを守る態度を教育している。	4 とてもそう思う	47	15%	
		3 まあそう思う	227	72%	
		2 あまりそう思わない	37	12%	
		1 思わない	4	1%	
9	家庭・地域は、小学校に対してそれぞれの役割を果たし、連携・協力している。	4 とてもそう思う	25	8%	
		3 まあそう思う	224	71%	
		2 あまりそう思わない	59	19%	
		1 思わない	6	2%	
10	学校施設は、教育的配慮がなされ、美しく使いやすい。	4 とてもそう思う	27	9%	
		3 まあそう思う	165	53%	
		2 あまりそう思わない	95	30%	
		1 思わない	27	9%	

No.	評価項目【お子さまについて】	4		3		2		1		割合	割合
		とてもそう思う	まあそう思う	あまりそう思わない	思わない	とてもそう思う	まあそう思う	あまりそう思わない	思わない		
1	子どもは、毎日楽しそうに小学校へ通っている。	4 とてもそう思う	140	44%							
		3 まあそう思う	161	51%							
		2 あまりそう思わない	12	4%							
		1 思わない	2	1%							
2	子どもは、学習内容がわかり、基礎的な学力が身についている。	4 とてもそう思う	56	18%							
		3 まあそう思う	212	67%							
		2 あまりそう思わない	44	14%							
		1 思わない	3	1%							
3	子どもは、小学校での出来事をよく話す。	4 とてもそう思う	95	30%							
		3 まあそう思う	148	47%							
		2 あまりそう思わない	63	20%							
		1 思わない	9	3%							
4	子どもは、誰にでもあいさつができています。	4 とてもそう思う	42	13%							
		3 まあそう思う	169	54%							
		2 あまりそう思わない	91	29%							
		1 思わない	13	4%							
5	子どもは、給食の時間を楽しみにしている。	4 とてもそう思う	126	40%							
		3 まあそう思う	122	39%							
		2 あまりそう思わない	53	17%							
		1 思わない	14	4%							
6	子どもは、毎日朝食を食べている。	4 とてもそう思う	254	81%							
		3 まあそう思う	41	13%							
		2 あまりそう思わない	13	4%							
		1 思わない	7	2%							
7	子どもは、家で学校の授業の予習をしている。	4 とてもそう思う	20	6%							
		3 まあそう思う	53	17%							
		2 あまりそう思わない	128	41%							
		1 思わない	114	36%							
8	子どもは、家で学校の復習をしている。	4 とてもそう思う	16	5%							
		3 まあそう思う	83	26%							
		2 あまりそう思わない	126	40%							
		1 思わない	91	29%							
9	子どもは、自分で計画を立てて勉強や宿題をしている。	4 とてもそう思う	26	8%							
		3 まあそう思う	110	35%							
		2 あまりそう思わない	102	32%							
		1 思わない	77	24%							
10	子どもは、普段(月～金)〇時に起きている。	4 午前7時30分以降	5	2%							
		3 午前7時以降7時30分前	48	15%							
		2 午前6時30分以降7時前	201	64%							
		1 午前6時30分より前	61	19%							
11	子どもは、普段(月～金)〇時頃寝ている。	4 午前0時以降	5	2%							
		3 午後11時以降12時前	19	6%							
		2 午後10時以降11時前	87	27%							
		1 午後10時より前	206	65%							