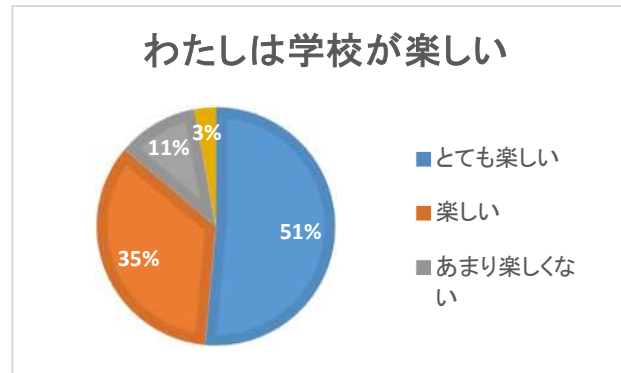


よりよい宮北小学校をつくるためのアンケート 令和元年度 集計票(児童用)

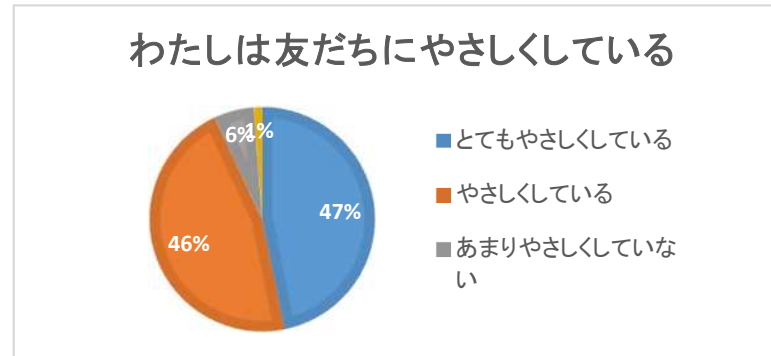
①わたしは学校が楽しい

	1年	2年	3年	4年	5年	6年	全校
とても楽しい	20	16	15	9	16	13	89
楽しい	5	10	8	14	12	11	60
あまり楽しくない	0	5	7	2	4	1	19
楽しくない	0	1	1	2	0	1	5
合計	25	32	31	27	32	26	173



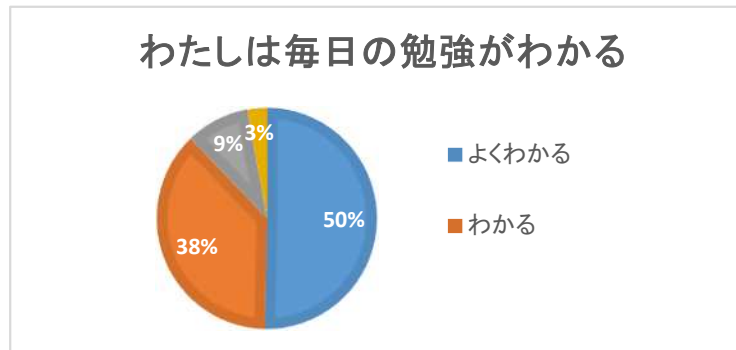
②わたしは友だちにやさしくしている

	1年	2年	3年	4年	5年	6年	全校
とてもやさしくしている	20	13	13	10	12	13	81
やさしくしている	4	14	15	16	19	12	80
あまりやさしくしていない	1	5	1	1	1	1	10
やさしくしていない	0	0	2	0	0	0	2
合計	25	32	31	27	32	26	173



③わたしは毎日の勉強がわかる

	1年	2年	3年	4年	5年	6年	全校
よくわかる	14	13	15	14	17	14	87
わかる	10	11	13	10	11	10	65
あまりわからない	1	7	2	2	3	1	16
わからない	0	1	1	1	1	1	5
合計	25	32	31	27	32	26	173



④わたしは良いところを認められている

	1年	2年	3年	4年	5年	6年	全校
大変認められている	13	12	8	4	11	5	53
認められている	12	10	13	16	17	15	83
あまり認められていない	0	9	5	6	3	2	25
認められていない	0	1	5	1	1	4	12
合計	25	32	31	27	32	26	173

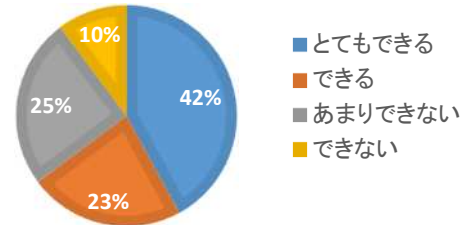
わたしは良いところを認められている



⑤わたしは自分の意見や考えを公表できる(低学年のみ)

	1年	2年	3年	4年	5年	6年	全校
とてもできる	12	13	12				37
できる	4	9	7				20
あまりできない	8	6	8				22
できない	1	4	4				9
合計	25	32	31	0	0	0	88

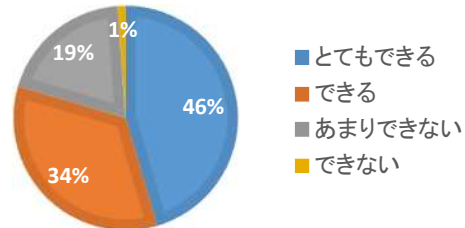
自分の意見を公表できる(低学年)



⑥わたしは友達の見や考えをよく聞く(低学年のみ)

	1年	2年	3年	4年	5年	6年	全校
とてもできる	16	12	12				40
できる	6	11	13				30
あまりできない	3	9	5				17
できない	0	0	1				1
合計	25	32	31	0	0	0	88

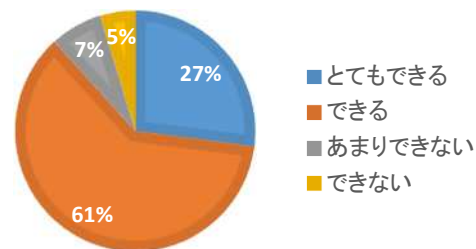
友達の見や考えをよく聞く(低学年)



⑦わたしは自分の意見を発表し、友達の意見を聞きよく考える(高学年のみ)

	1年	2年	3年	4年	5年	6年	全校
とてもできる				8	12	3	23
できる				13	20	19	52
あまりできない				3	0	3	6
できない				3	0	1	4
合計	0	0	0	27	32	26	85

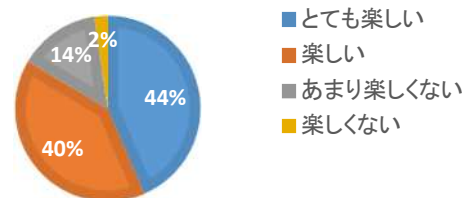
自分の意見を発表し、友達の意見をよく聞く(高学年)



⑧外国語(英語)の授業は楽しい(高学年のみ)

	1年	2年	3年	4年	5年	6年	全校
とても楽しい				5	23	9	37
楽しい				14	6	14	34
あまり楽しくない				7	2	3	12
楽しくない				1	1	0	2
合計	0	0	0	27	32	26	85

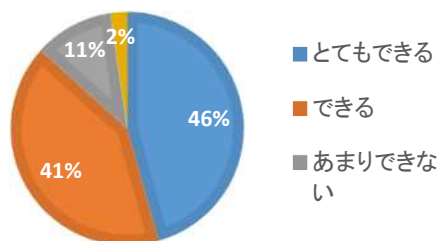
外国語(英語)の授業は楽しい(高学年)



⑨きもちのいいあいさつができる

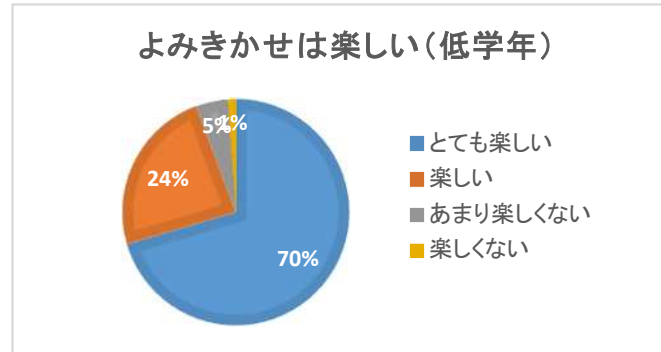
	1年	2年	3年	4年	5年	6年	全校
とてもできる	17	18	20	5	12	7	79
できる	5	10	9	14	16	17	71
あまりできない	3	2	1	7	4	2	19
できない	0	2	1	1	0	0	4
合計	25	32	31	27	32	26	173

きもちのいいあいさつができる



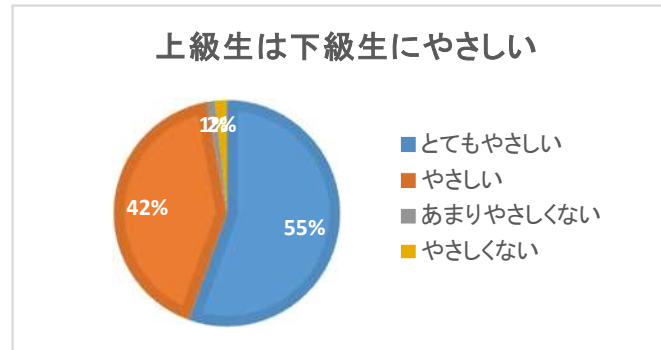
⑩よみかせは楽しい(低学年のみ)

	1年	2年	3年	4年	5年	6年	全校
とても楽しい	20	25	17				62
楽しい	5	6	10				21
あまり楽しくない	0	1	3				4
楽しくない	0	0	1				1
合計	25	32	31	0	0	0	88



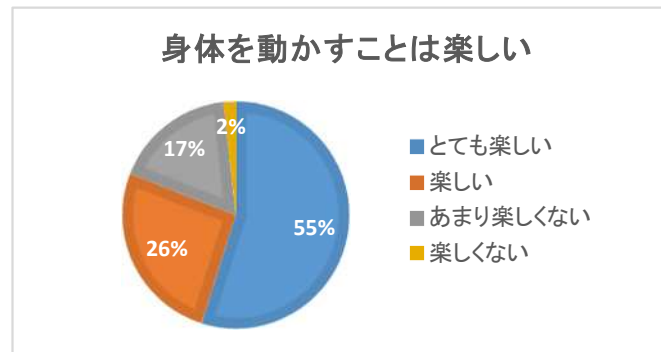
⑪上級生は下級生にやさしい

	1年	2年	3年	4年	5年	6年	全校
とてもやさしい	21	16	18	17	14	10	96
やさしい	4	14	10	10	18	16	72
あまりやさしくない	0	2	0	0	0	0	2
やさしくない	0	0	3	0	0	0	3
合計	25	32	31	27	32	26	173



⑫身体を動かすことは楽しい

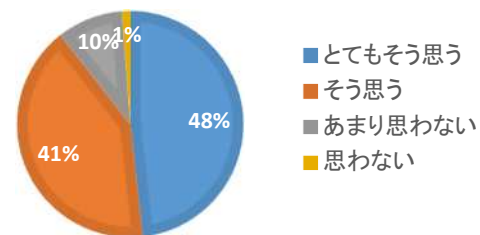
	1年	2年	3年	4年	5年	6年	全校
とても楽しい	24	21	16	12	16	6	95
楽しい	1	4	14	8	7	11	45
あまり楽しくない	0	6	1	7	9	7	30
楽しくない	0	1	0	0	0	2	3
合計	25	32	31	27	32	26	173



⑬読書は自分にとっていいものだと思っている(高学年)

	1年	2年	3年	4年	5年	6年	全校
とてもそう思う				9	20	12	41
そう思う				16	9	10	35
あまり思わない				2	2	4	8
思わない				0	1	0	1
合計	0	0	0	27	32	26	85

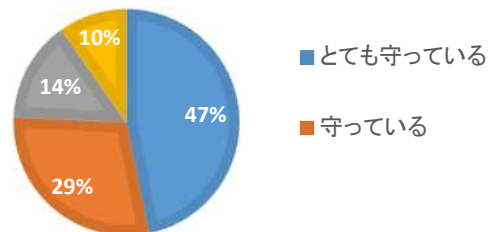
読書はいいものだと思う(高学年)



⑭「起きる時間」「寝る時間」を守って生活している

	1年	2年	3年	4年	5年	6年	全校
とても守っている	15	10	10	12	18	16	81
守っている	5	7	14	7	10	7	50
あまり守っていない	4	11	1	5	4	0	25
守っていない	1	4	6	3	0	3	17
合計	25	32	31	27	32	26	173

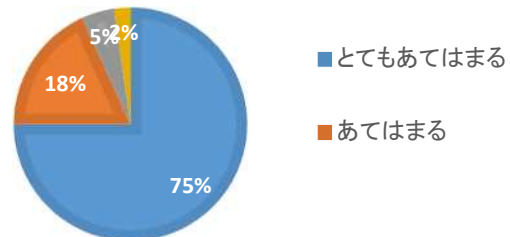
生活リズムを守っている



⑮朝ごはんを毎日食べている(低学年)

	1年	2年	3年	4年	5年	6年	全校
とてもあてはまる	22	28	16				66
あてはまる	3	3	10				16
あまりあてはまらない	0	0	4				4
あてはまらない	0	1	1				2
合計	25	32	31	0	0	0	88

朝ごはんを毎日食べている(低学年)



⑩ゲームやスマホのルールを守っている(高学年)

	1年	2年	3年	4年	5年	6年	全校
とても守っている				7	21	6	34
守っている				9	7	9	25
あまり守っていない				6	4	5	15
守っていない				5	0	6	11
合計	0	0	0	27	32	26	85

ゲームやスマホのルール(高学年)

