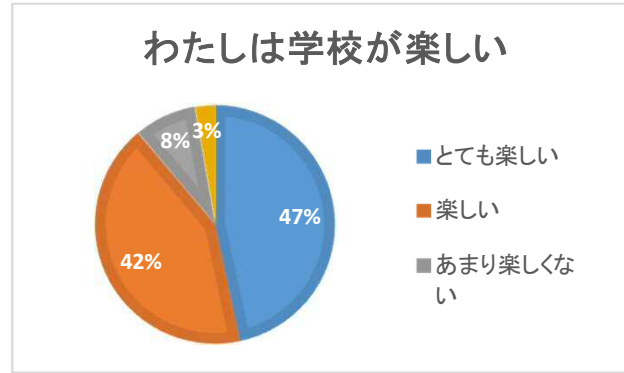


よりよい宮北小学校をつくるためのアンケート 平成30年度 集計票(児童用)

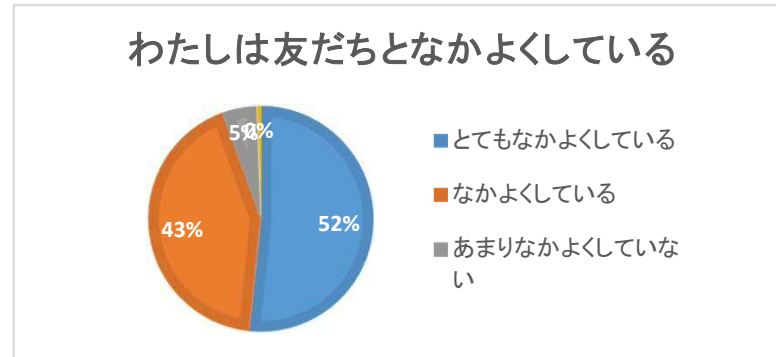
①わたしは学校が楽しい

	1年	2年	3年	4年	5年	6年	全校
とても楽しい	18	17	12	16	7	14	84
楽しい	10	10	13	12	18	13	76
あまり楽しくない	4	2	2	4	0	3	15
楽しくない	0	1	1	0	1	2	5
合計	32	30	28	32	26	32	180



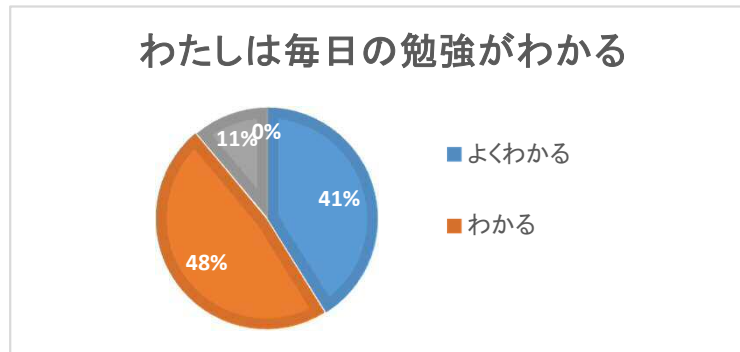
②わたしは友だちとなかよくしている

	1年	2年	3年	4年	5年	6年	全校
とてもなかよくしている	21	16	12	19	14	11	93
なかよくしている	11	11	13	11	12	19	77
あまりなかよくしていない	0	2	3	2	0	2	9
なかよくしていない	0	1	0	0	0	0	1
合計	32	30	28	32	26	32	180



③わたしは毎日の勉強がわかる

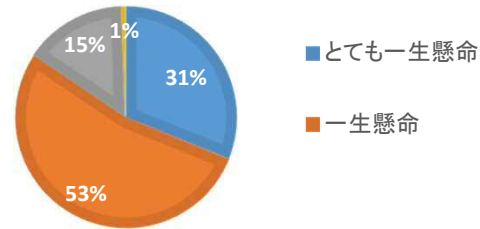
	1年	2年	3年	4年	5年	6年	全校
よくわかる	18	12	14	11	7	12	74
わかる	10	14	13	17	16	16	86
あまりわからない	4	4	1	4	3	4	20
わからない	0	0	0	0	0	0	0
合計	32	30	28	32	26	32	180



④わたしは掃除を一生懸命している

	1年	2年	3年	4年	5年	6年	全校
とても一生懸命	15	17	9	6	4	5	56
一生懸命	12	12	17	20	12	23	96
あまりしていない	5	1	2	6	10	3	27
していない	0	0	0	0	0	1	1
合計	32	30	28	32	26	32	180

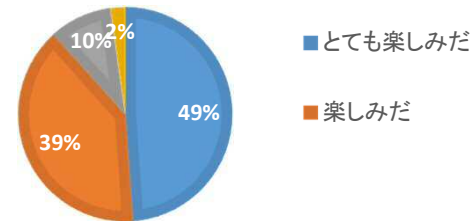
わたしは掃除を一生懸命している



⑤わたしは給食の時間が楽しみだ

	1年	2年	3年	4年	5年	6年	全校
とても楽しみだ	25	19	16	10	7	11	88
楽しみだ	6	8	8	18	16	15	71
あまり楽しみでない	1	2	4	3	2	5	17
楽しみでない	0	1	0	1	1	1	4
合計	32	30	28	32	26	32	180

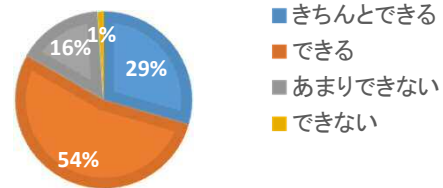
わたしは給食の時間が楽しみだ



⑥わたしはだれにでもあいさつできる

	1年	2年	3年	4年	5年	6年	全校
きちんとできる	13	9	8	9	2	12	53
できる	15	18	14	17	16	17	97
あまりできない	4	3	6	6	8	1	28
できない	0	0	0	0	0	2	2
合計	32	30	28	32	26	32	180

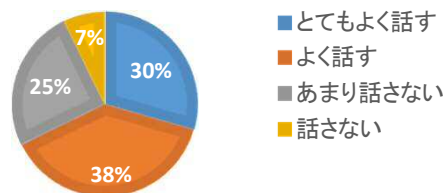
わたしはだれにでもあいさつできる



⑦わたしは家の人に学校でのことをよく話す

	1年	2年	3年	4年	5年	6年	全校
とてもよく話す	10	10	11	9	4	9	53
よく話す	13	11	6	13	16	10	69
あまり話さない	6	6	8	10	5	10	45
話さない	3	3	3	0	1	3	13
合計	32	30	28	32	26	32	180

わたしは家の人に学校のことをよく話す



⑧わたしの学校はきれいで使いやすい

	1年	2年	3年	4年	5年	6年	全校
とてもそう思う	15	16	12	5	1	4	53
そう思う	12	12	14	22	14	20	94
あまりそう思わない	4	1	1	5	6	5	22
思わない	1	1	1	0	5	3	11
合計	32	30	28	32	26	32	180

わたしの学校はきれいで使いやすい

