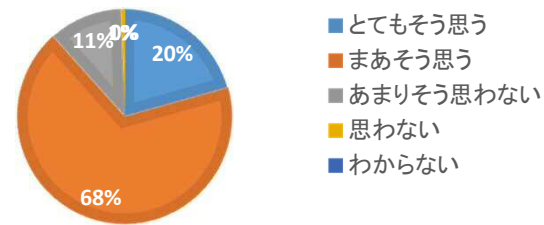


よりよい宮北小学校をつくるためのアンケート 平成30年度 集計票(保護者用)

①学校は、学校の教育活動や子どもの様子を、保護者に分かりやすく伝えている

	1年	2年	3年	4年	5年	6年	全校
とても思う	6	6	7	6	2	5	32
まあ思う	20	19	14	20	8	24	105
あまりそう思わない	2	1	6	2	6	0	17
思わない	0	0	0	0	1	0	1
わからない	0	0	0	0	0	0	0
合計	28	26	27	28	17	29	155

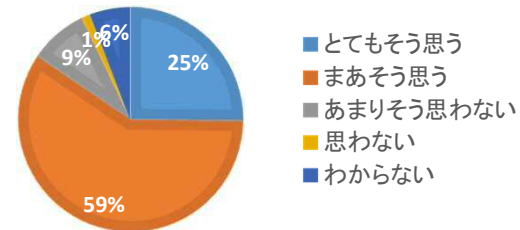
保護者に分かりやすく伝えている



②学校は、子どもにわかりやすい授業を工夫している

	1年	2年	3年	4年	5年	6年	全校
とても思う	11	7	7	4	3	7	39
まあ思う	13	17	16	21	4	21	92
あまりそう思わない	0	0	1	2	9	1	13
思わない	0	0	0	1	1	0	2
わからない	4	2	3	0	0	0	9
合計	28	26	27	28	17	29	155

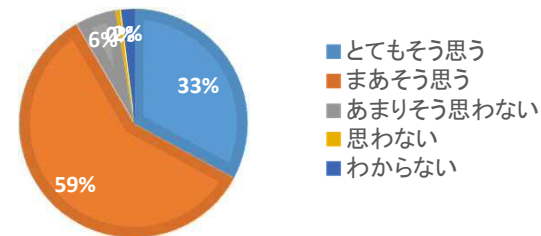
授業を工夫している



③学校は、子どもの安全確保・健康管理のための取り組みをしっかりと行っている

	1年	2年	3年	4年	5年	6年	全校
とても思う	10	11	9	8	5	8	51
まあ思う	15	13	14	18	11	20	91
あまりそう思わない	2	2	3	1	1	0	9
思わない	0	0	1	0	0	0	1
わからない	1	0	0	1	0	1	3
合計	28	26	27	28	17	29	155

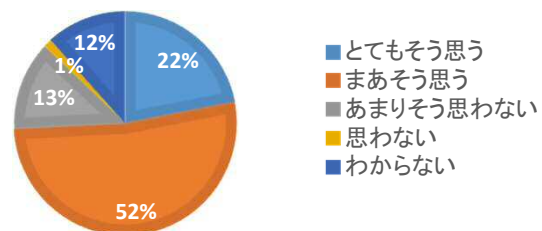
子どもの安全確保・健康管理



④学校は、いじめをなくす学校・学級づくりに取り組んでいる

	1年	2年	3年	4年	5年	6年	全校
とてもそう思う	9	6	6	6	2	5	34
まあそう思う	12	12	12	18	8	19	81
あまりそう思わない	2	2	6	1	7	2	20
思わない	0	2	0	0	0	0	2
わからない	5	4	3	3	0	3	18
合計	28	26	27	28	17	29	155

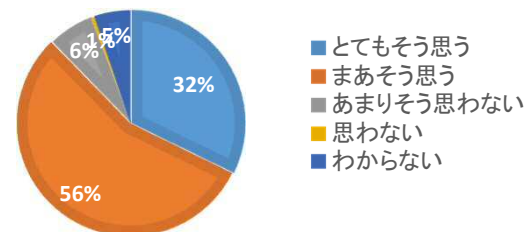
いじめをなくす学校・学級づくり



⑤子ども一人一人が大切にされ、認められる学校になっている

	1年	2年	3年	4年	5年	6年	全校
とてもそう思う	11	7	8	9	3	12	50
まあそう思う	13	17	14	17	9	16	86
あまりそう思わない	1	2	2	1	4	0	10
思わない	0	0	0	0	1	0	1
わからない	3	0	3	1	0	1	8
合計	28	26	27	28	17	29	155

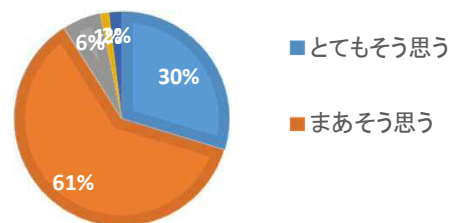
一人一人が大切にされ認められている



⑥学校は、子どもに命を大切にする心や、社会のルールを守る態度を教育している

	1年	2年	3年	4年	5年	6年	全校
とてもそう思う	10	9	8	5	4	10	46
まあそう思う	16	13	16	22	9	19	95
あまりそう思わない	1	1	2	1	4	0	9
思わない	0	2	0	0	0	0	2
わからない	1	1	1	0	0	0	3
合計	28	26	27	28	17	29	155

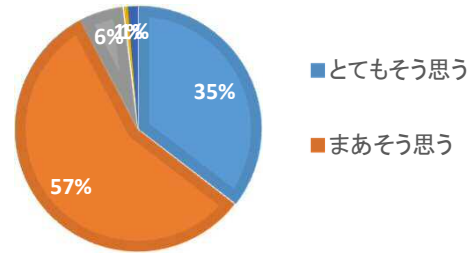
命を大切にする心、社会のルールを守る



⑦家庭・地域は学校に対してそれぞれの役割を果たし、連携・協力している

	1年	2年	3年	4年	5年	6年	全校
とてもそう思う	14	4	10	10	4	13	55
まあそう思う	13	20	14	16	10	15	88
あまりそう思わない	0	2	1	2	3	1	9
思わない	0	0	1	0	0	0	1
わからない	1	0	1	0	0	0	2
合計	28	26	27	28	17	29	155

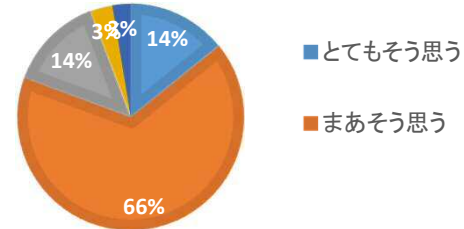
家庭・地域と学校の連携・協力



⑧学校施設は、教育的配慮がなされ、美しく使いやすい

	1年	2年	3年	4年	5年	6年	全校
とてもそう思う	4	4	6	4	1	3	22
まあそう思う	13	19	16	19	13	23	103
あまりそう思わない	8	2	3	4	2	2	21
思わない	1	1	1	1	1	0	5
わからない	2	0	1	0	0	1	4
合計	28	26	27	28	17	29	155

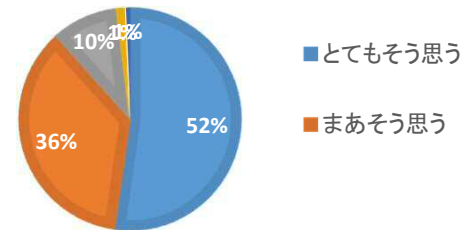
学校の施設は美しく使いやすい



⑨子どもは毎日楽しそうに学校へ通っている

	1年	2年	3年	4年	5年	6年	全校
とてもそう思う	16	15	14	17	6	13	81
まあそう思う	9	9	9	11	5	13	56
あまりそう思わない	2	1	4	0	6	2	15
思わない	0	1	0	0	0	1	2
わからない	1	0	0	0	0	0	1
合計	28	26	27	28	17	29	155

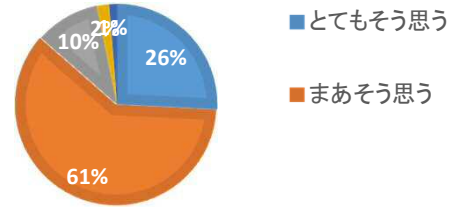
子どもは毎日楽しそうに通っている



⑩子どもは学習内容がわかり基礎的な学力が身についている

	1年	2年	3年	4年	5年	6年	全校
とてもそう思う	10	6	8	7	1	8	40
まあそう思う	17	18	14	17	11	17	94
あまりそう思わない	1	1	4	2	4	4	16
思わない	0	1	0	1	1	0	3
わからない	0	0	1	1	0	0	2
合計	28	26	27	28	17	29	155

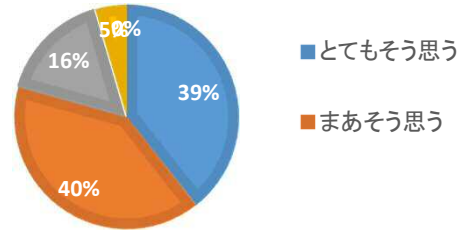
学習内容がわかり基礎学力がついている



⑪子どもは学校の出来事をよく話す

	1年	2年	3年	4年	5年	6年	全校
とてもそう思う	16	13	9	8	5	10	61
まあそう思う	6	12	11	14	10	9	62
あまりそう思わない	6	0	3	4	2	10	25
思わない	0	1	4	2	0	0	7
わからない	0	0	0	0	0	0	0
合計	28	26	27	28	17	29	155

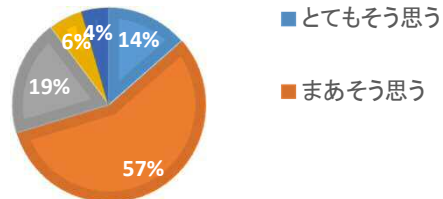
学校の出来事をよく話す



⑫子どもは誰にでもあいさつができています

	1年	2年	3年	4年	5年	6年	全校
とてもそう思う	4	2	5	4	2	4	21
まあそう思う	19	16	13	12	11	17	88
あまりそう思わない	4	4	3	11	2	6	30
思わない	1	3	4	0	1	0	9
わからない	0	1	2	1	1	2	7
合計	28	26	27	28	17	29	155

子どもは誰にでもあいさつができています



⑬子どもは給食の時間を楽しみにしている

	1年	2年	3年	4年	5年	6年	全校
とてもそう思う	14	11	15	14	4	8	66
まあそう思う	13	12	10	12	9	18	74
あまりそう思わない	1	3	2	1	4	1	12
思わない	0	0	0	1	0	2	3
わからない	0	0	0	0	0	0	0
合計	28	26	27	28	17	29	155

子どもは給食の時間を楽しみにしている

