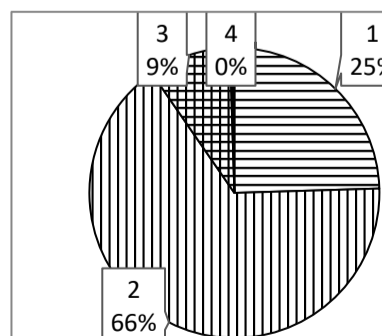
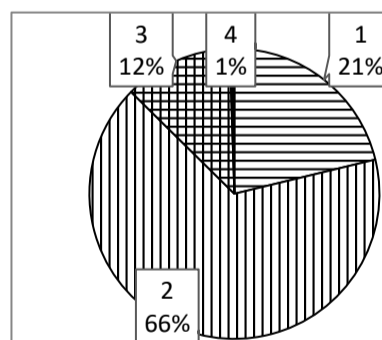
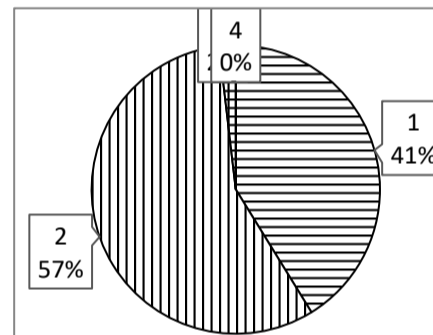
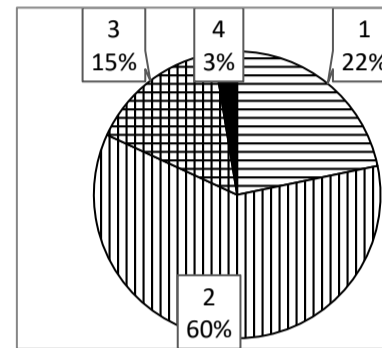
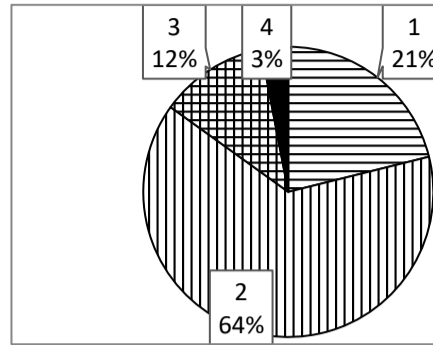


貴志南小学校 保護者アンケート 学校全体 集計結果 (令和5年12月実施)

○「結果平均値」とは、各回答1～4(保護者は1～5)に各人数を掛けた合計を、全員数で割ったものです。
したがって「1」に近いほど「とてもそう思う」が多いということになります。今年度より有意性を考慮し、小数第1位で表しています。矢印「↑」「↓」「ー」は昨年度より1に近づいているか否かを表しています。

		人数	※グラフには「わからない」は含まず
① 学校は、学校の教育活動や子どもの様子を、分かりやすく伝えている。		217	
1	とても そう思う	38	
2	まあ そう思う	140	
3	あまり そう思わない	27	
4	思わない	6	
5	わからない	6	
結果平均値(5「わからない」を除く)		2.00	
② 学校は、子どもに分かりやすい授業を行っている。		217	
1	とても そう思う	40	
2	まあ そう思う	144	
3	あまり そう思わない	17	
4	思わない	3	
5	わからない	13	
結果平均値(5「わからない」を除く)		1.92	
③ 学校は、子どもの安全や健康について取り組みを十分に行っている。		217	
1	とても そう思う	44	
2	まあ そう思う	141	
3	あまり そう思わない	15	
4	思わない	2	
5	わからない	15	
結果平均値(5「わからない」を除く)		1.88	
④ 学校は、いじめをなくす学校・学級づくりに取り組んでいる。		217	
1	とても そう思う	21	
2	まあ そう思う	123	
3	あまり そう思わない	37	
4	思わない	9	
5	わからない	27	
結果平均値(5「わからない」を除く)		2.18	
⑤ 学校は、子どものことを相談しやすい。		217	
1	とても そう思う	43	
2	まあ そう思う	130	
3	あまり そう思わない	28	
4	思わない	10	
5	わからない	6	
結果平均値(5「わからない」を除く)		2.02	

⑥ 子ども一人ひとりが大切にされ、認められる小学校になっている。		217		
1	とても そう思う	42		
2	まあ そう思う	127		
3	あまり そう思わない	24		
4	思わない	6		
5	わからない	18		
結果平均値(5「わからない」を除く)		↓ 1.97	※昨年度1.95	一昨年度1.84
⑦ 学校は、子どもに生命を大切にする心や社会のルールを守る態度を育てている。		217		
1	とても そう思う	42		
2	まあ そう思う	116		
3	あまり そう思わない	30		
4	思わない	5		
5	わからない	24		
結果平均値(5「わからない」を除く)		↓ 1.99	※昨年度1.96	一昨年度1.84
⑧ 学校は、保護者の授業参観や懇談の機会を適切に設けている。		217		
1	とても そう思う	89		
2	まあ そう思う	123		
3	あまり そう思わない	4		
4	思わない	0		
5	わからない	1		
結果平均値(5「わからない」を除く)		↑ 1.61	※昨年度1.63	一昨年度1.62
⑨ 学校は家庭や地域と連携・協力している。		217		
1	とても そう思う	42		
2	まあ そう思う	131		
3	あまり そう思わない	24		
4	思わない	1		
5	わからない	19		
結果平均値(5「わからない」を除く)		↑ 1.92	※昨年度1.95	一昨年度1.84
⑩ 学校の施設は、整理され、美しく使いやすい。		217		
1	とても そう思う	51		
2	まあ そう思う	137		
3	あまり そう思わない	19		
4	思わない	1		
5	わからない	9		
結果平均値(5「わからない」を除く)		↑ 1.86	※昨年度2.00	一昨年度1.92



⑪ 子どもは、毎日楽しく学校へ通っている。		216	<p>※昨年度1.66 一昨年度1.60</p>
1	とても そう思う	97	
2	まあ そう思う	100	
3	あまり そう思わない	13	
4	思わない	4	
5	わからない	2	
結果平均値(5「わからない」を除く)		↑ 1.64	
⑫ 子どもは、学習内容が分かり、基礎的な学力が身についている。		217	<p>※昨年度1.98 一昨年度1.91</p>
1	とても そう思う	55	
2	まあ そう思う	118	
3	あまり そう思わない	33	
4	思わない	4	
5	わからない	7	
結果平均値(5「わからない」を除く)		↑ 1.93	
⑬ 子どもは、小学校での出来事をよく話す。		215	<p>※昨年度1.92 一昨年度1.93</p>
1	とても そう思う	73	
2	まあ そう思う	101	
3	あまり そう思わない	36	
4	思わない	5	
5	わからない	0	
結果平均値(5「わからない」を除く)		↑ 1.87	
⑭ 子どもは誰にでもあいさつができる。		215	<p>※昨年度2.15 一昨年度2.22</p>
1	とても そう思う	26	
2	まあ そう思う	115	
3	あまり そう思わない	58	
4	思わない	7	
5	わからない	9	
結果平均値(5「わからない」を除く)		↓ 2.22	
⑮ 子どもは、給食を楽しみにしている。		217	<p>※昨年度1.86 一昨年度...1.86</p>
1	とても そう思う	94	
2	まあ そう思う	77	
3	あまり そう思わない	29	
4	思わない	14	
5	わからない	3	
結果平均値(5「わからない」を除く)		↑ 1.83	