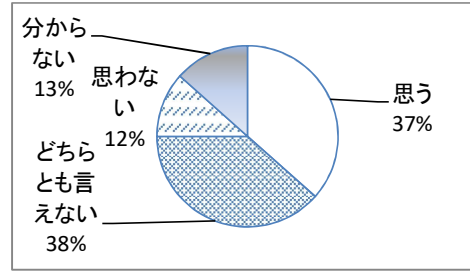


平素は学校教育にご理解ご協力いただきありがとうございます。昨年12月にご協力いただきました学校評価アンケートの集計結果が出ましたのでお知らせします。ご協力ありがとうございました。今後ともよろしくお願い申し上げます。

I 中学校全体について

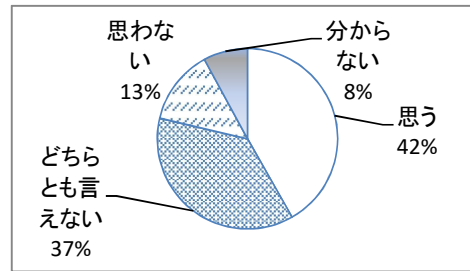
1.中学校は教育目標・経営方針や実施内容・課題等を保護者・地域の方に分かりやすく伝えている。

	思う	どちらとも言えない	思わない	分からない	合計
全体	120	126	38	44	328
1年生	47	44	14	14	119
2年生	43	53	16	13	125
3年生	30	29	8	17	84



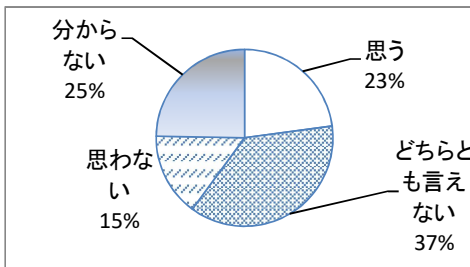
2.中学校は、子どもの活動の様子(友だちとの関わり・学ぶ意欲・成長等)を、保護者にわかりやすく伝えている。

	思う	どちらとも言えない	思わない	分からない	合計
全体	137	121	44	26	328
1年生	45	50	18	6	119
2年生	51	46	17	11	125
3年生	41	25	9	9	84



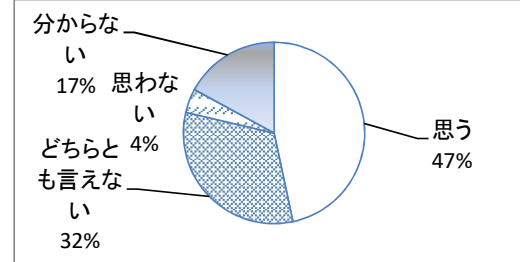
3.中学校は、授業を工夫し、個に応じた指導を行っている。

	思う	どちらとも言えない	思わない	分からない	合計
全体	75	122	50	81	328
1年生	29	45	19	26	119
2年生	26	46	21	32	125
3年生	20	31	10	23	84



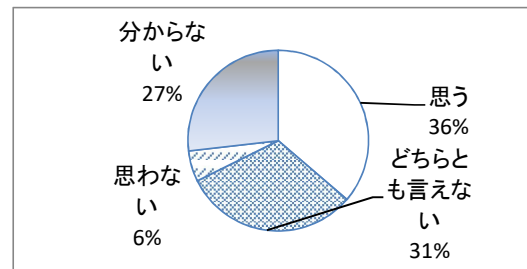
4.中学校は、子どもの安全・健康管理のための取り組みを十分行っている。

	思う	どちらとも言えない	思わない	分からない	合計
全体	153	105	14	56	328
1年生	54	43	6	16	119
2年生	59	38	4	24	125
3年生	40	24	4	16	84



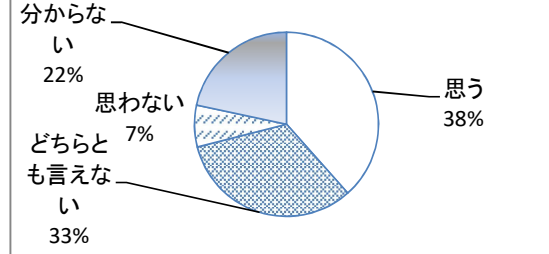
5.中学校は、いじめのない学校・学級づくりに取り組んでいる。

	思う	どちらとも言えない	思わない	分からない	合計
全体	119	103	18	88	328
1年生	46	35	7	31	119
2年生	41	44	7	33	125
3年生	32	24	4	24	84



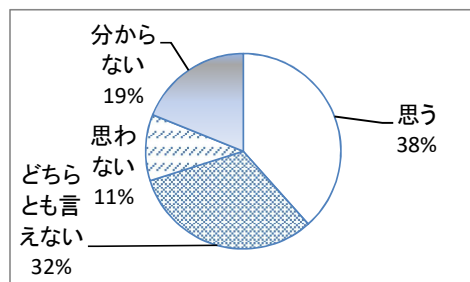
6.子ども一人ひとりが大切にされ、認められる学校になっている。

	思う	どちらとも言えない	思わない	分からない	合計
全体	126	107	24	71	328
1年生	46	44	10	19	119
2年生	45	43	9	28	125
3年生	35	20	5	24	84



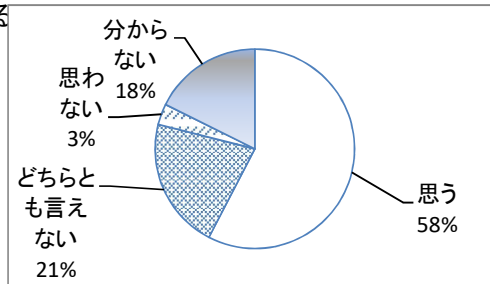
7.子どもが、学習や生活について、先生に相談できる学校になっている。

	思う	どちらとも言えない	思わない	分からない	合計
全体	126	104	36	62	328
1年生	48	36	16	19	119
2年生	40	45	14	26	125
3年生	38	23	6	17	84



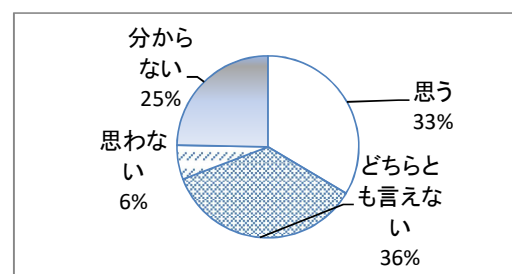
8. 中学校は子どもに、生命を大切に作る心や、社会のルールを守る態度を教育している

	思う	どちらとも言えない	思わない	分からない	合計
全体	189	70	11	58	328
1年生	65	29	5	20	119
2年生	75	24	4	22	125
3年生	49	17	2	16	84



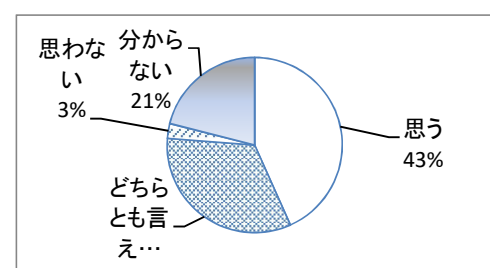
9. 中学校は、将来の進路や職業について適切な指導をしている。

	思う	どちらとも言えない	思わない	分からない	合計
全体	110	117	20	81	328
1年生	32	48	8	31	119
2年生	37	45	8	35	125
3年生	41	24	4	15	84



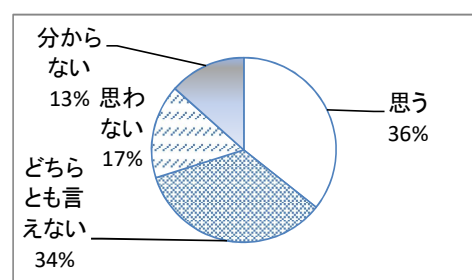
10. 家庭・地域は、中学校に対してそれぞれの役割を果たし、連携・協力している。

	思う	どちらとも言えない	思わない	分からない	合計
全体	142	108	9	69	328
1年生	50	42	3	24	119
2年生	55	45	3	22	125
3年生	37	21	3	23	84



11. 学校施設は、教育的配慮がなされ、美しく使いやすい。

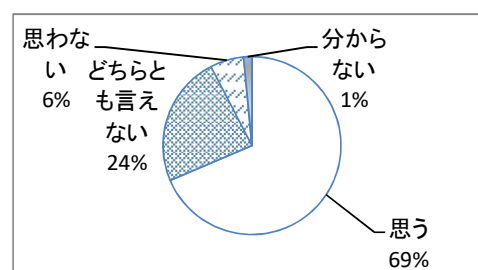
	思う	どちらとも言えない	思わない	分からない	合計
全体	117	113	54	44	328
1年生	43	45	19	12	119
2年生	45	40	23	17	125
3年生	29	28	12	15	84



II お子さまについて

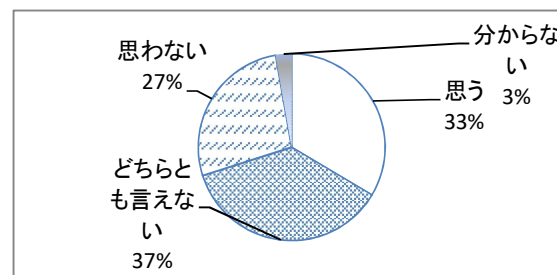
12. 子どもは、毎日楽しそうに中学校に通っている。

	思う	どちらとも言えない	思わない	分からない	合計
全体	225	78	20	5	328
1年生	83	29	6	1	119
2年生	89	29	7	0	125
3年生	53	20	7	4	84



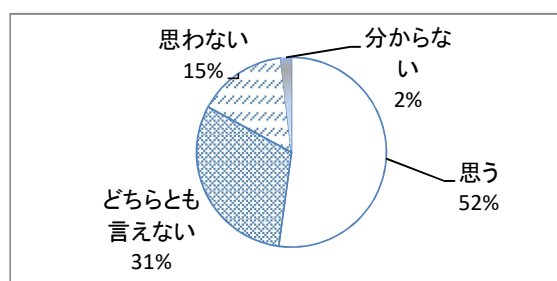
13. 子どもは、学習内容がわかり、基礎的な学力が身についている。

	思う	どちらとも言えない	思わない	分からない	合計
全体	110	120	89	9	328
1年生	32	40	42	5	119
2年生	40	52	30	3	125
3年生	38	28	17	1	84



14. 子どもは、中学校での出来事をよく話している。

	思う	どちらとも言えない	思わない	分からない	合計
全体	171	101	50	6	328
1年生	69	31	15	4	119
2年生	61	43	20	1	125
3年生	41	27	15	1	84



15. 子どもは誰にでもあいさつができています。

	思う	どちらとも言えない	思わない	分からない	合計
全体	164	94	40	30	328
1年生	60	35	11	13	119
2年生	57	38	19	11	125
3年生	47	21	10	6	84

