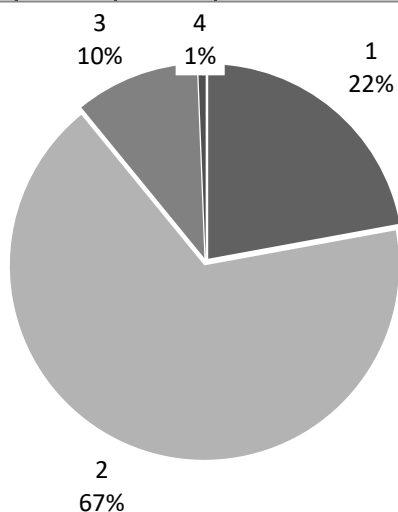


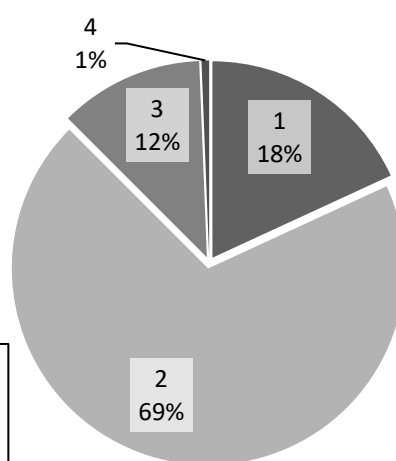
令和2年度 学校評価・保護者アンケート 集計グラフ

①学校は学校の教育活動や子どもの様子を、保護者にわかりやすく伝えている。

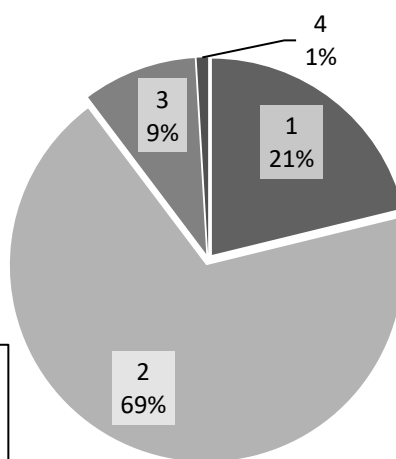


- 1 そう思う
- 2 ややそう思う
- 3 あまりそう思わない
- 4 思わない

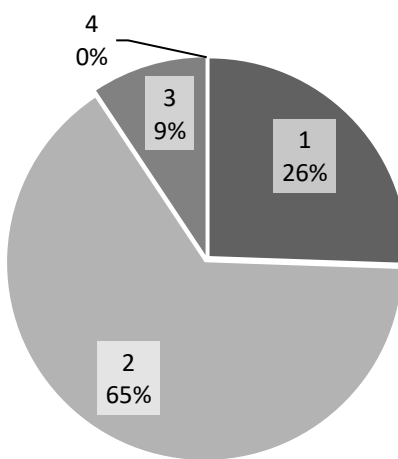
④学校は、いじめをなくす学校・学級づくりに取り組んでいる。



⑤子ども一人一人が大切にされ、認められる小学校になっている

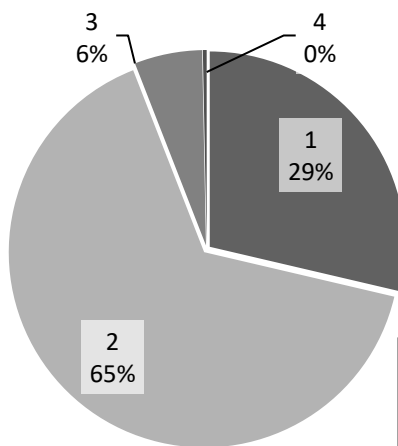


②学校は子どもにわかりやすい授業を工夫している。



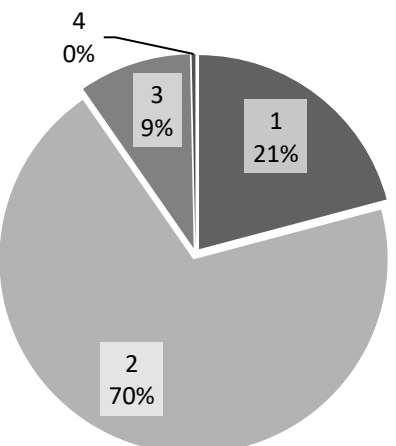
- 1 そう思う
- 2 ややそう思う
- 3 あまりそう思わない
- 4 思わない

③学校は子どもの安全確保・健康管理のための取組を十分行っている。

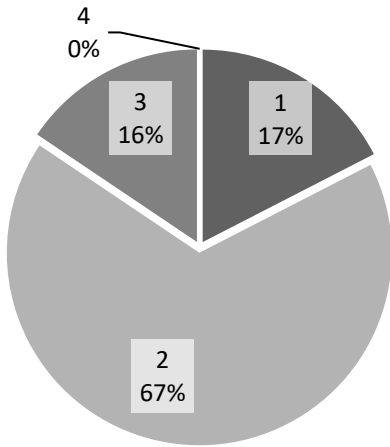


- 1 そう思う
- 2 ややそう思う
- 3 あまりそう思わない
- 4 思わない

⑥学校は子どもに生命を大切にする心や社会のルールを守る態度を教育している。

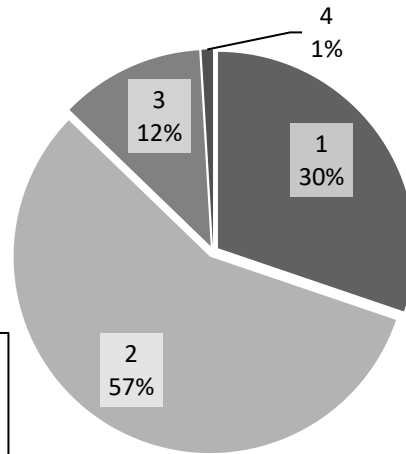


⑦家庭・地域は小学校に対してそれぞれの役割を果たし、連携・協力している

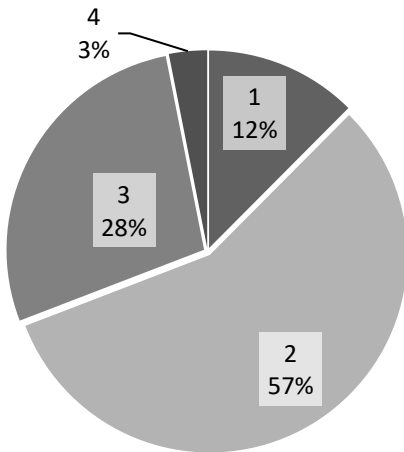


- 1 そう思う
- 2 ややそう思う
- 3 あまりそう思わない
- 4 思わない

⑩子どもは学習内容がわかり、基礎的な学力が身についている。

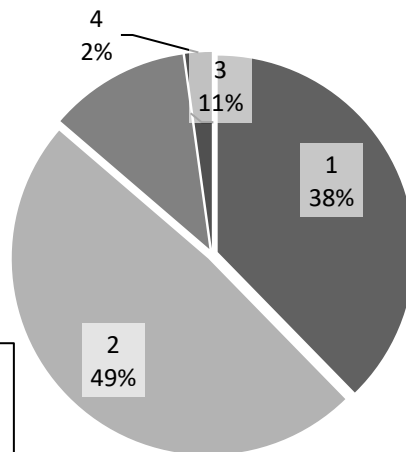


⑧学校施設は教育的配慮がなされ、美しく使いやすい。

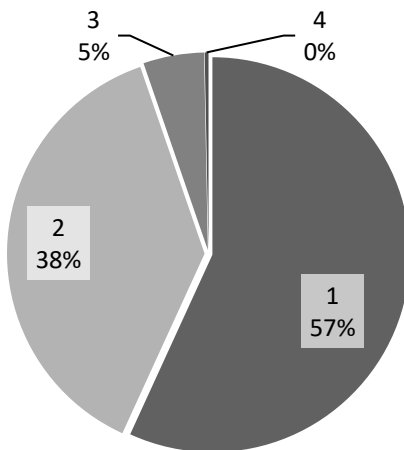


- 1 そう思う
- 2 ややそう思う
- 3 あまりそう思わない
- 4 思わない

⑪子どもは小学校の出来事をよく話す。

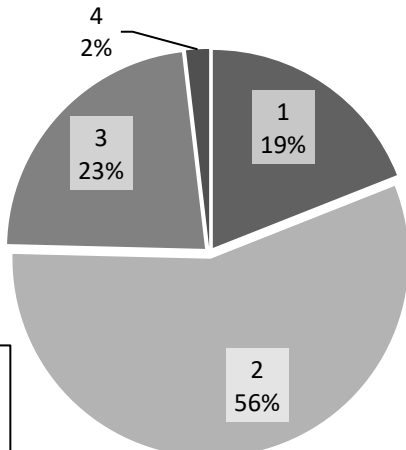


⑨子どもは毎日楽しそうに学校に通っている。

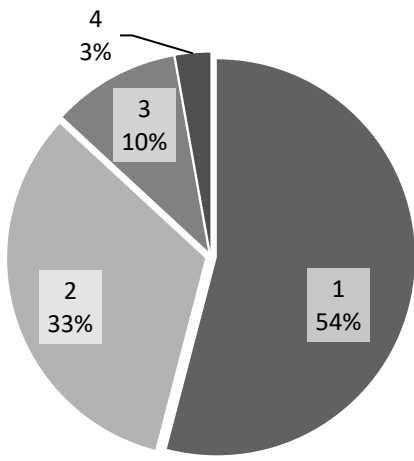


- 1 そう思う
- 2 ややそう思う
- 3 あまりそう思わない
- 4 思わない

⑫子どもは誰にでもあいさつができています。



⑬子どもは給食の時間を楽しみにしている。



- 1 そう思う
- 2 ややそう思う
- 3 あまりそう思わない
- 4 思わない