

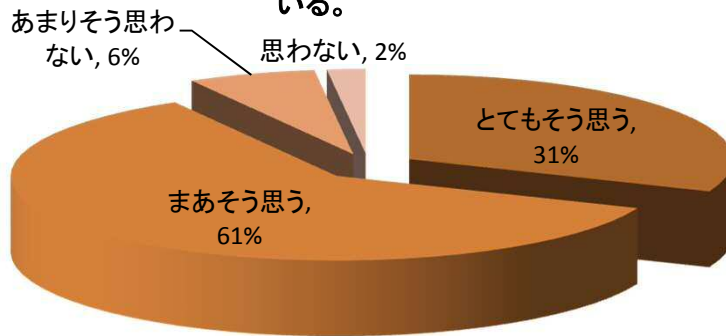
# H26年度 よりよい学校をつくるためのアンケート(保護者用)

広瀬小学校

## ①小学校全体について

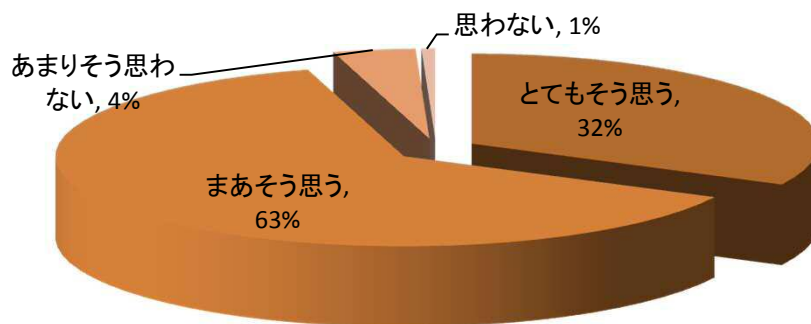
No1

### 1. 学校は、学校の教育活動や子どもの様子を、保護者に伝えている。



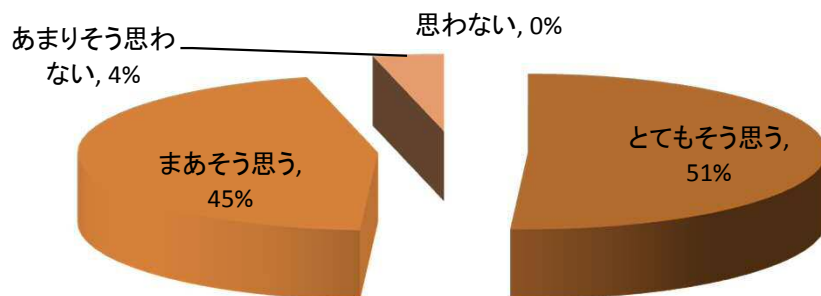
とてもそう思う	まあそう思う	あまりそう思わない	思わない
31%	61%	6%	2%

### 2. 学校は、子どもにわかりやすい授業をしている。



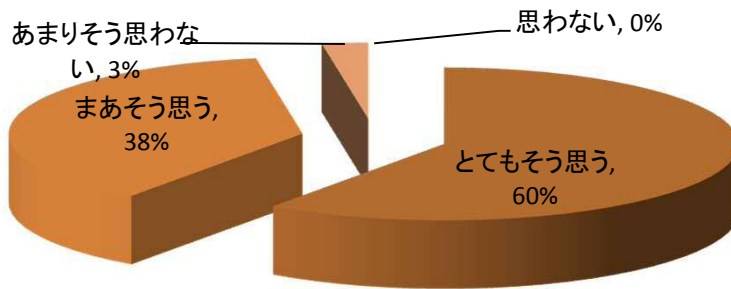
とてもそう思う	まあそう思う	あまりそう思わない	思わない
32%	63%	4%	1%

### 3. 学校は、子どもの安全・健康のための取組を行っている。



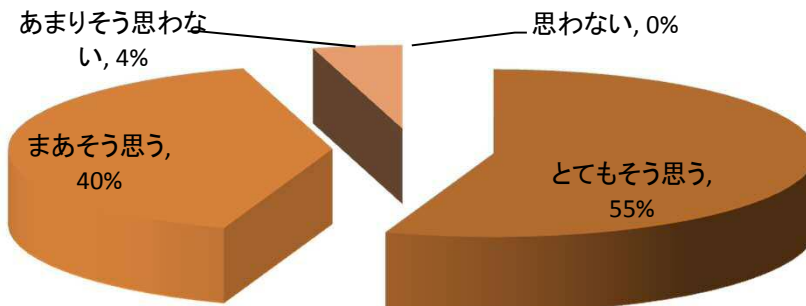
とてもそう思う	まあそう思う	あまりそう思わない	思わない
51%	45%	4%	0%

#### 4. 学校は、楽しい学校づくりに取り組んでいる。



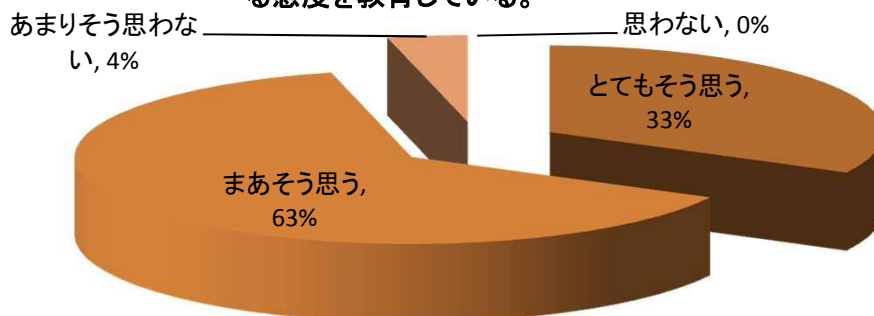
とてもそう思う	まあそう思う	あまりそう思わない	思わない
60%	38%	3%	0%

#### 5. 子ども一人一人が大切にされている。



とてもそう思う	まあそう思う	あまりそう思わない	思わない
55%	40%	4%	0%

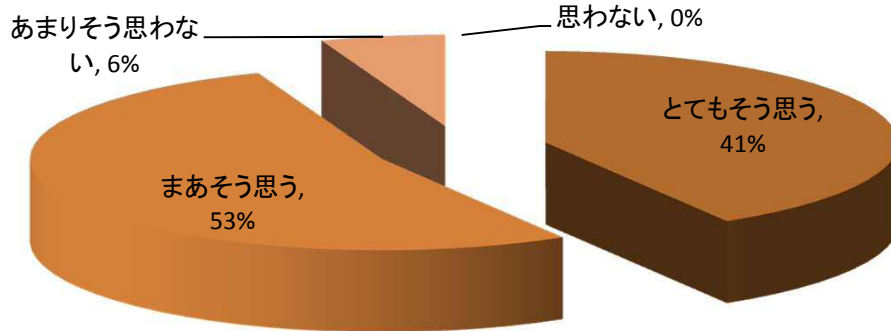
#### 6. 学校は、子どもに生命を大切にする心や、社会のルールを守る態度を教育している。



とてもそう思う	まあそう思う	あまりそう思わない	思わない
33%	63%	4%	0%

#### 7. 家庭・地域は、小学校に対してそれぞれの役割を果たし、連携・


協力している。



とてもそう思う	まあそう思う	あまりそう思わない	思わない
41%	53%	6%	0%

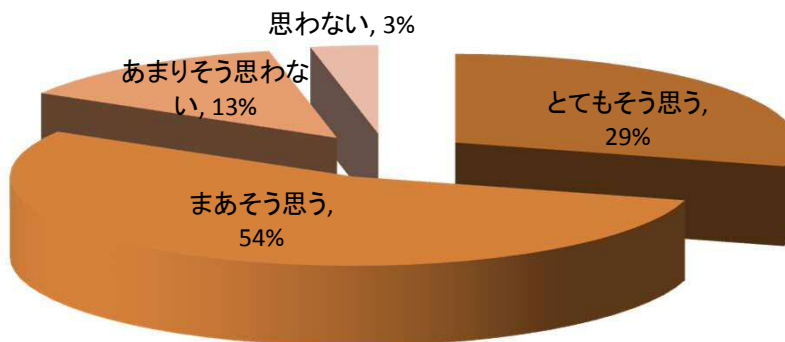
②お子さまについて

8. 子どもは、毎日楽しそうに小学校へ通っている。



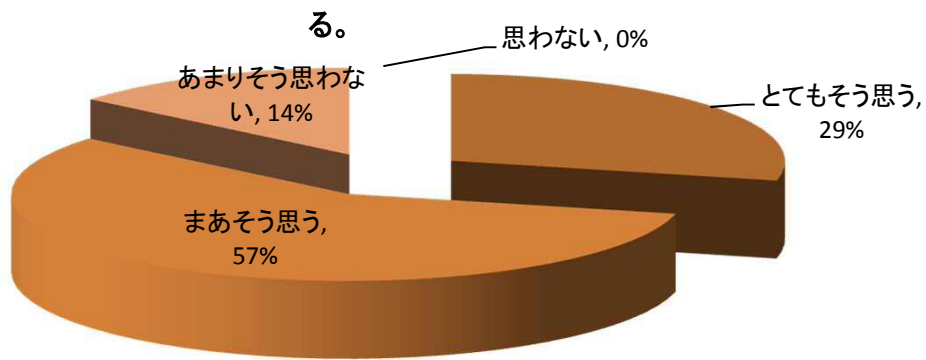
とてもそう思う	まあそう思う	あまりそう思わない	思わない
68%	29%	3%	0%

9. 子どもは、誰にでもあいさつができています。



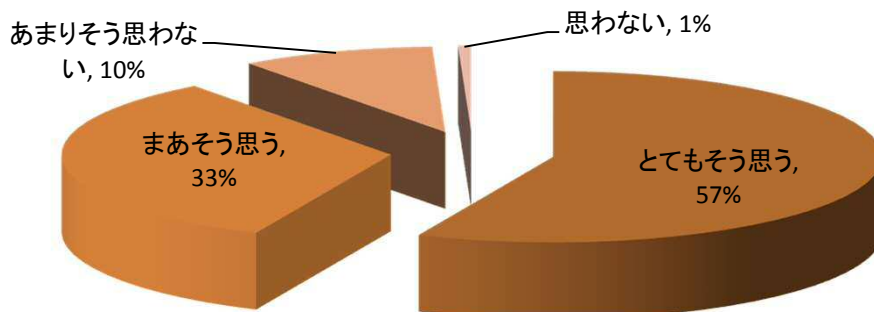
とてもそう思う	まあそう思う	あまりそう思わない	思わない
29%	54%	13%	3%

10. 子どもは、学習内容がわかり、基礎的な学力が身につについてい



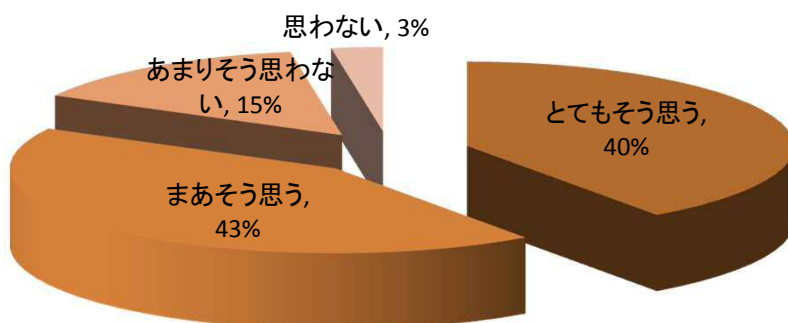
とてもそう思う	まあそう思う	あまりそう思わない	思わない
29%	57%	14%	0%

### 11. 子どもは、給食の時間を楽しみにしている。



とてもそう思う	まあそう思う	あまりそう思わない	思わない
57%	33%	10%	1%

### 12. 子どもは、小学校での出来事をよく話す。



とてもそう思う	まあそう思う	あまりそう思わない	思わない
40%	43%	15%	3%