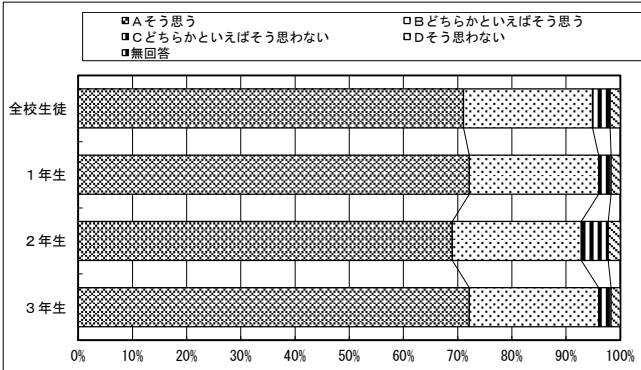
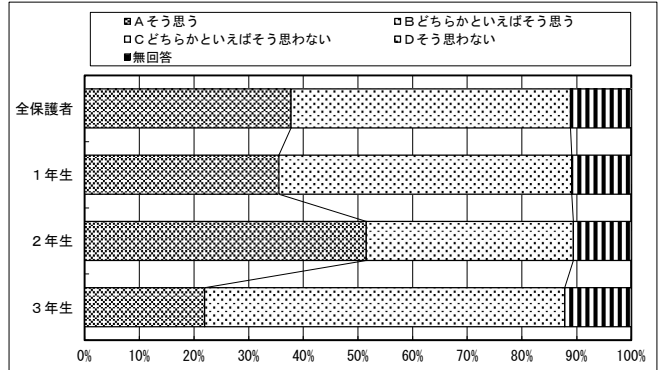


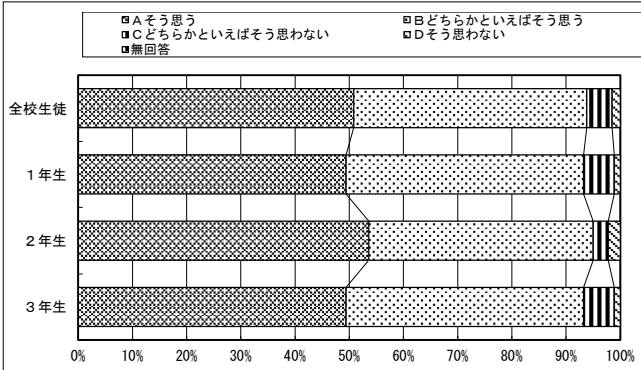
質問番号	質問事項				
(1)	私は、学校が楽しい。				
	A そう思う	B どちらかといえば	C どちらかといえば	D そう思わない	無回答
全校生徒	71.1	23.8	3.2	1.9	0.0
1年生	72.2	23.9	2.3	1.7	0.0
2年生	69.1	23.8	5.0	2.2	0.0
3年生	72.2	23.9	2.3	1.7	0.0



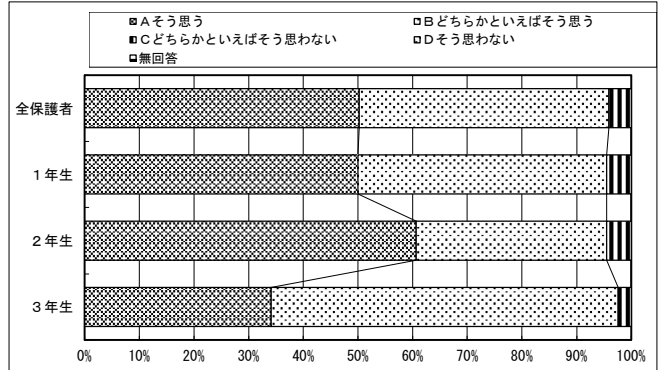
質問番号	質問事項				
(1)	お子さんは、学校生活に、楽しく生き生きと取り組んでいる。				
	A そう思う	B どちらかといえば	C どちらかといえば	D そう思わない	無回答
全保護者	37.8	51.2	11.1	0.0	0.0
1年生	35.5	53.6	10.9	0.0	0.0
2年生	51.5	37.9	10.6	0.0	0.0
3年生	22.0	65.9	12.2	0.0	0.0



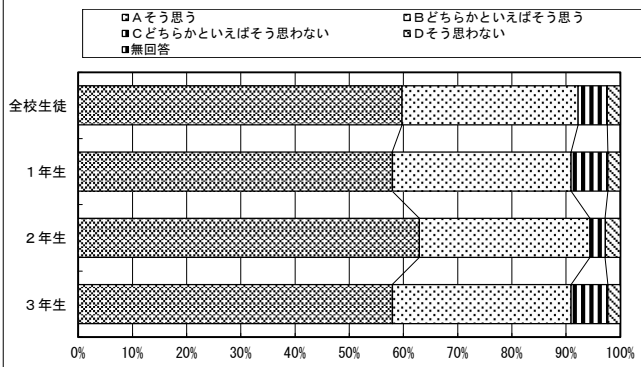
質問番号	質問事項				
(2)	私は、思いやりの心や優しさをもって、人に接することができる。				
	A そう思う	B どちらかといえば	C どちらかといえば	D そう思わない	無回答
全校生徒	50.8	43.0	4.7	1.5	0.0
1年生	49.4	43.8	5.7	1.1	0.0
2年生	53.6	41.4	2.8	2.2	0.0
3年生	49.4	43.8	5.7	1.1	0.0



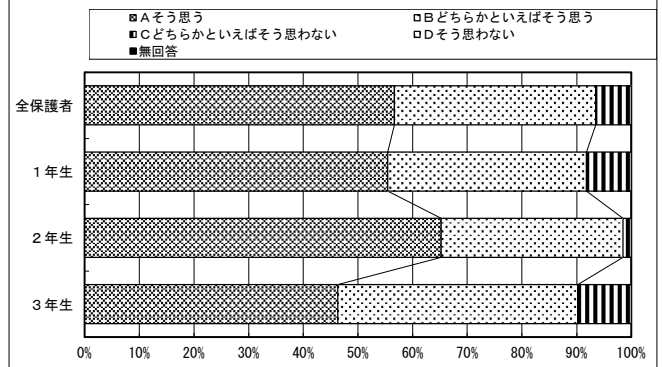
質問番号	質問事項				
(2)	お子さんは、思いやりや優しさをもって、人に接することができる。				
	A そう思う	B どちらかといえば	C どちらかといえば	D そう思わない	無回答
全保護者	50.2	45.6	4.1	0.0	0.0
1年生	50.0	45.5	4.5	0.0	0.0
2年生	60.6	34.8	4.5	0.0	0.0
3年生	34.1	63.4	2.4	0.0	0.0



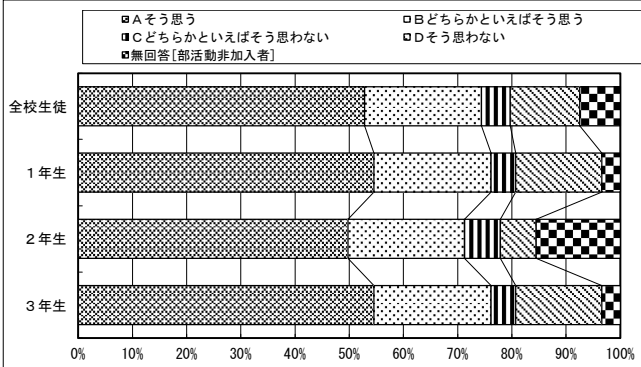
質問番号	質問事項				
(3)	私は、学校のルール(服装・身なり・時間など)を守って生活している。				
	A そう思う	B どちらかといえば	C どちらかといえば	D そう思わない	無回答
全校生徒	59.7	32.5	5.4	2.4	0.0
1年生	58.0	33.0	6.8	2.3	0.0
2年生	63.0	31.5	2.8	2.8	0.0
3年生	58.0	33.0	6.8	2.3	0.0



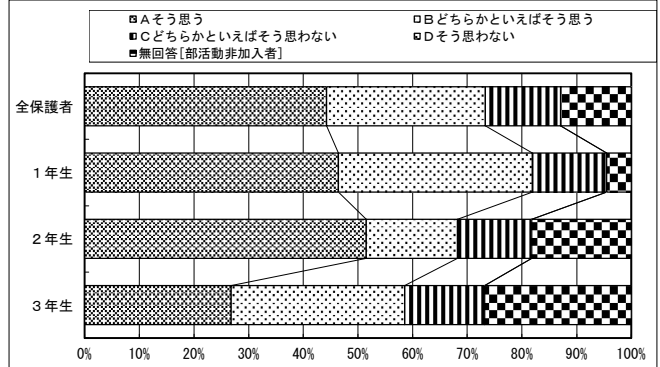
質問番号	質問事項				
(3)	お子さんは、ルール(服装・身なり・時間など)を守って生活している。				
	A そう思う	B どちらかといえば	C どちらかといえば	D そう思わない	無回答
全保護者	56.7	36.9	6.5	0.0	0.0
1年生	55.5	36.4	8.2	0.0	0.0
2年生	65.2	33.3	1.5	0.0	0.0
3年生	46.3	43.9	9.8	0.0	0.0



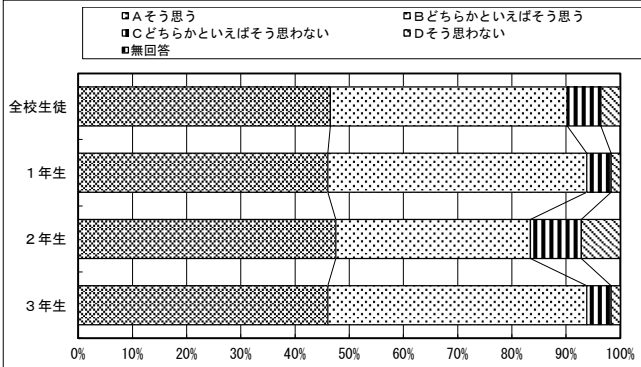
質問番号	質問事項				
(4)	私は、部活動に参加し、充実した活動を送っている。(部活動加入者のみ)				
	A そう思う	B どちらかといえば	C どちらかといえば	D そう思わない	無回答[部活動非加入者]
全校生徒	52.9	21.6	5.3	12.8	7.5
1年生	54.5	21.6	4.5	15.9	3.4
2年生	49.7	21.5	6.6	6.6	15.5
3年生	54.5	21.6	4.5	15.9	3.4



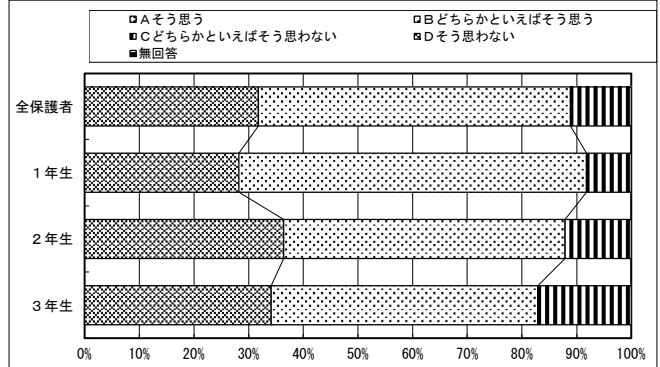
質問番号	質問事項				
(4)	お子さんは、部活動に参加し、充実した活動を行っている。(部活動加入者のみ回答)				
	A そう思う	B どちらかといえば	C どちらかといえば	D そう思わない	無回答[部活動非加入者]
全保護者	44.2	29.0	13.8	0.0	12.9
1年生	46.4	35.5	13.6	0.0	4.5
2年生	51.5	16.7	13.6	0.0	18.2
3年生	26.8	31.7	14.6	0.0	26.8



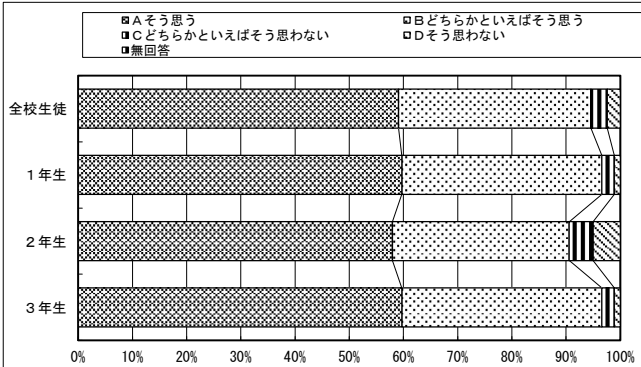
質問番号	質問事項				
(5)	先生は、自分のことを認めてくれている。				
	A そう思う	B どちらかといえば	C どちらかといえば	D そう思わない	無回答
全校生徒	46.5	43.7	6.2	3.6	0.0
1年生	46.0	47.7	4.5	1.7	0.0
2年生	47.5	35.9	9.4	7.2	0.0
3年生	46.0	47.7	4.5	1.7	0.0



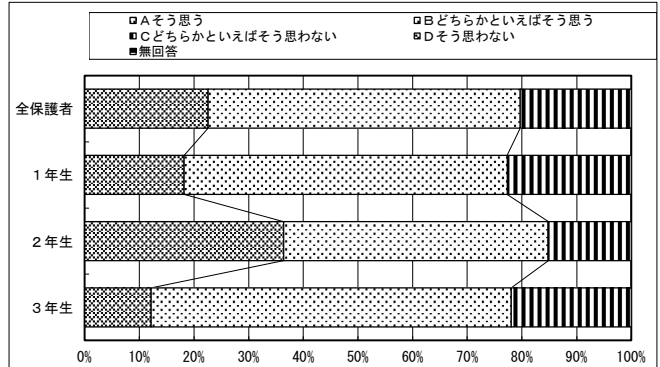
質問番号	質問事項				
(5)	教員は、子どもの個性を尊重している。				
	A そう思う	B どちらかといえば	C どちらかといえば	D そう思わない	無回答
全保護者	31.8	57.1	11.1	0.0	0.0
1年生	28.2	63.6	8.2	0.0	0.0
2年生	36.4	51.5	12.1	0.0	0.0
3年生	34.1	48.8	17.1	0.0	0.0



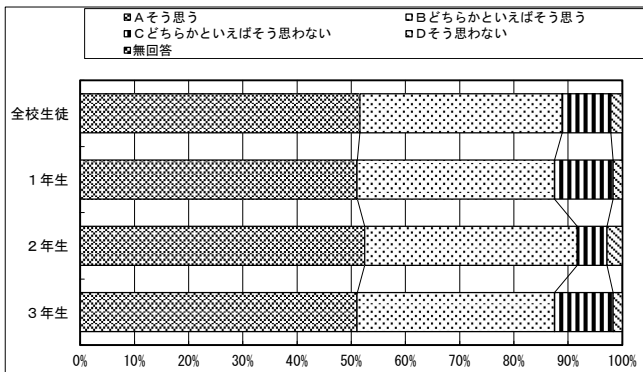
質問番号	質問事項				
(6)	先生は、学習や学習方法で分からないところにいていいにに応じてくれる。				
	A そう思う	B どちらかといえば	C どちらかといえば	D そう思わない	無回答
全校生徒	59.1	35.5	3.0	2.4	0.0
1年生	59.7	36.9	2.3	1.1	0.0
2年生	58.0	32.6	4.4	5.0	0.0
3年生	59.7	36.9	2.3	1.1	0.0



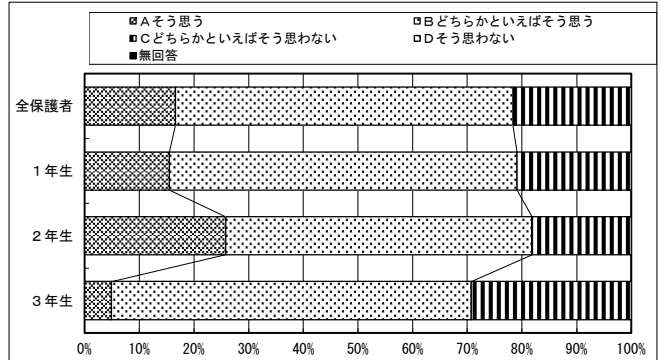
質問番号	質問事項				
(6)	教員は、子どもの状況を良く理解し、適切に学習指導を行っている。				
	A そう思う	B どちらかといえば	C どちらかといえば	D そう思わない	無回答
全保護者	22.6	57.1	20.3	0.0	0.0
1年生	18.2	59.1	22.7	0.0	0.0
2年生	36.4	48.5	15.2	0.0	0.0
3年生	12.2	65.9	22.0	0.0	0.0



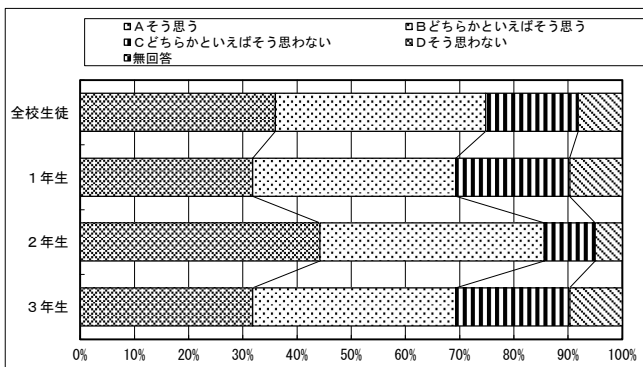
質問番号	質問事項				
(7)	先生は、ICT機器や教具を活用するなどして、授業を工夫している。				
	A そう思う	B どちらかといえば	C どちらかといえば	D そう思わない	無回答
全校生徒	51.6	37.3	9.0	2.1	0.0
1年生	51.1	36.4	10.8	1.7	0.0
2年生	52.5	39.2	5.5	2.8	0.0
3年生	51.1	36.4	10.8	1.7	0.0



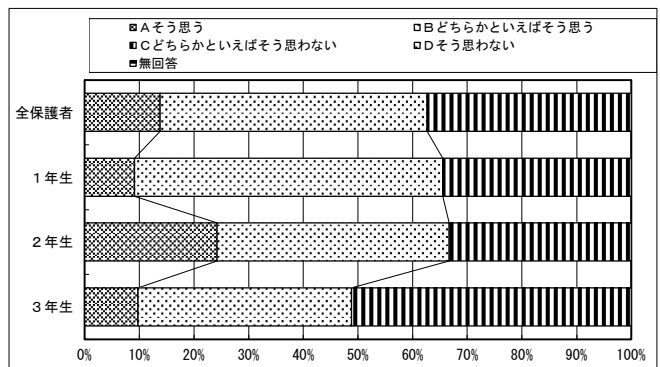
質問番号	質問事項				
(7)	教員は、ICT機器や教具を活用するなどして、授業を工夫・改善している。				
	A そう思う	B どちらかといえば	C どちらかといえば	D そう思わない	無回答
全保護者	16.6	61.8	21.7	0.0	0.0
1年生	15.5	63.6	20.9	0.0	0.0
2年生	25.8	56.1	18.2	0.0	0.0
3年生	4.9	65.9	29.3	0.0	0.0



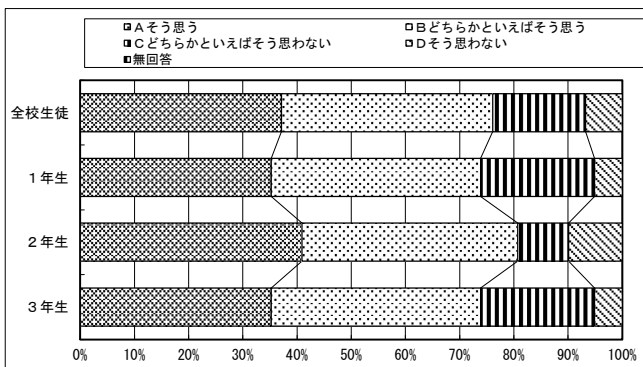
質問番号	質問事項				
(8)	私は、学校で、タブレット端末等のICT機器を積極的に活用して学習している。				
	A そう思う	B どちらかといえば	C どちらかといえば	D そう思わない	無回答
全校生徒	36.0	38.8	17.1	8.1	0.0
1年生	31.8	37.5	21.0	9.7	0.0
2年生	44.2	41.4	9.4	5.0	0.0
3年生	31.8	37.5	21.0	9.7	0.0



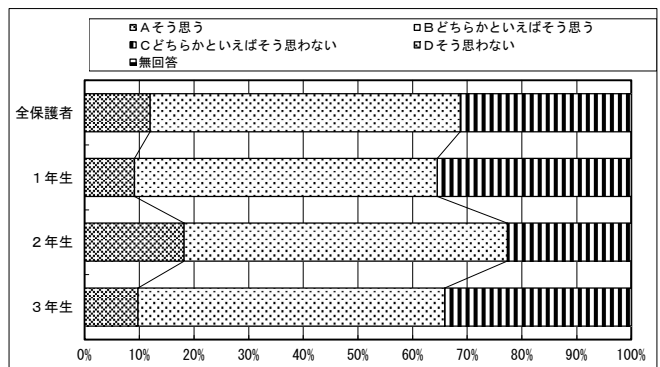
質問番号	質問事項				
(8)	お子さんは、学校で、タブレット端末等のICT機器を積極的に活用して学習している。				
	A そう思う	B どちらかといえば	C どちらかといえば	D そう思わない	無回答
全保護者	13.8	48.8	37.3	0.0	0.0
1年生	9.1	56.4	34.5	0.0	0.0
2年生	24.2	42.4	33.3	0.0	0.0
3年生	9.8	39.0	51.2	0.0	0.0



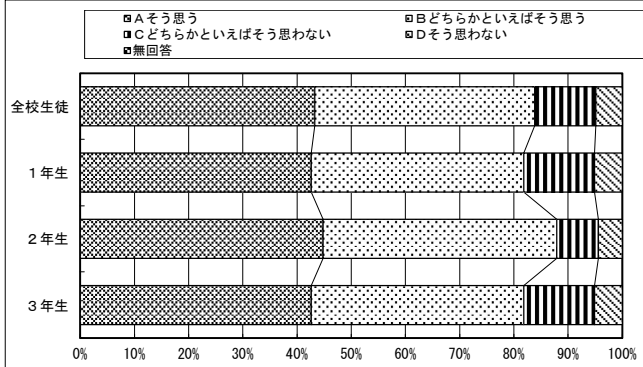
質問番号	質問事項				
(9)	私は、授業などで話し合う活動を通して、自分の考えを深めたり広げたりすることができている。				
	A そう思う	B どちらかといえば	C どちらかといえば	D そう思わない	無回答
全校生徒	37.1	39.0	17.1	6.8	0.0
1年生	35.2	38.6	21.0	5.1	0.0
2年生	40.9	39.8	9.4	9.9	0.0
3年生	35.2	38.6	21.0	5.1	0.0



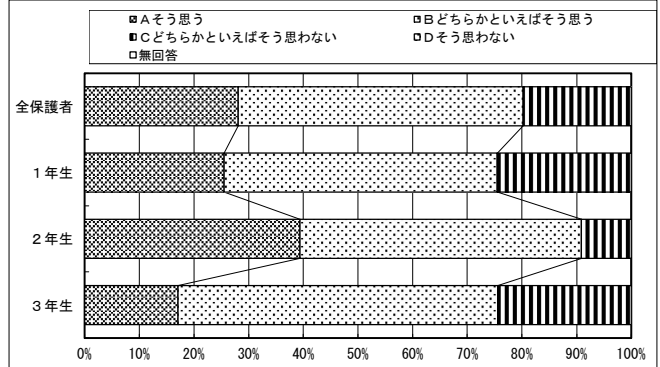
質問番号	質問事項				
(9)	お子さんは、授業などで話し合う活動を通して、自分の考えを深めたり広げたりする力が高まった。				
	A そう思う	B どちらかといえば	C どちらかといえば	D そう思わない	無回答
全保護者	12.0	56.7	31.3	0.0	0.0
1年生	9.1	55.5	35.5	0.0	0.0
2年生	18.2	59.1	22.7	0.0	0.0
3年生	9.8	56.1	34.1	0.0	0.0



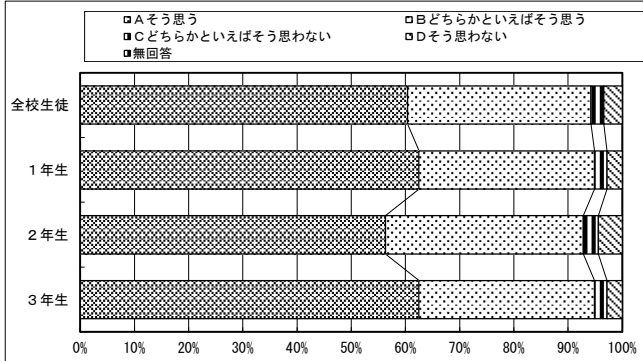
質問番号	質問事項				
(10)	私は、先生に示された課題や自分たちが立てた課題に対して、自ら考え、自分から取り組んでいる。				
	A そう思う	B どちらかといえば	C どちらかといえば	D そう思わない	無回答
全校生徒	43.3	40.5	11.3	4.9	0.0
1年生	42.6	39.2	13.1	5.1	0.0
2年生	44.8	43.1	7.7	4.4	0.0
3年生	42.6	39.2	13.1	5.1	0.0



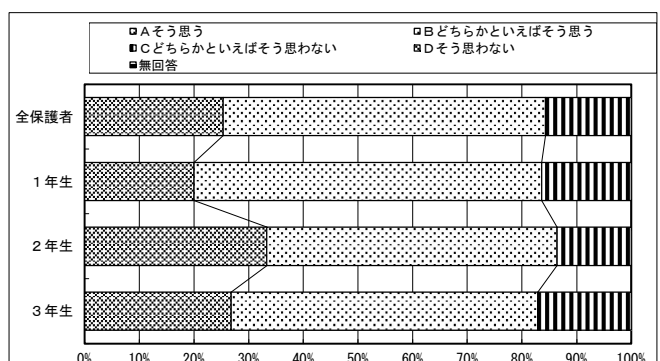
質問番号	質問事項				
(10)	お子さんは、先生に示された課題や自分たちが立てた課題に対して、自ら考え、自分から取り組んでいる。				
	A そう思う	B どちらかといえば	C どちらかといえば	D そう思わない	無回答
全保護者	28.1	52.1	19.8	0.0	0.0
1年生	25.5	50.0	24.5	0.0	0.0
2年生	39.4	51.5	9.1	0.0	0.0
3年生	17.1	58.5	24.4	0.0	0.0



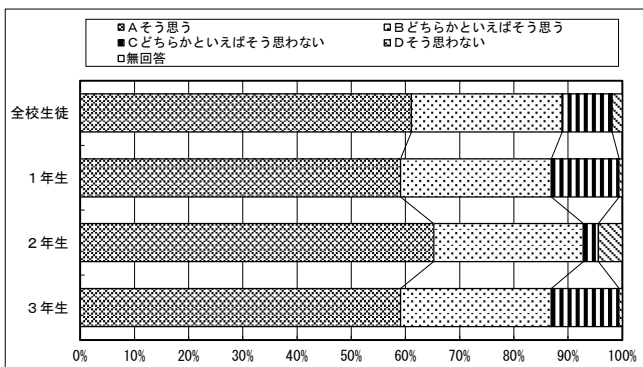
質問番号	質問事項				
(11)	先生は、ときにはきびしく、ときには優しく生活について指導してくれる。				
	A そう思う	B どちらかといえば	C どちらかといえば	D そう思わない	無回答
全校生徒	60.4	33.8	2.4	3.4	0.0
1年生	62.5	32.4	2.3	2.8	0.0
2年生	56.4	36.5	2.8	4.4	0.0
3年生	62.5	32.4	2.3	2.8	0.0



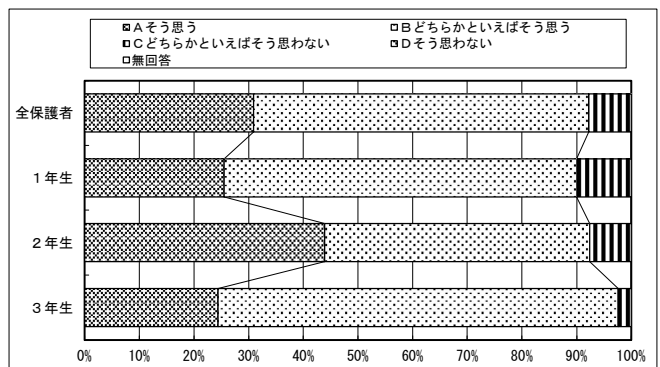
質問番号	質問事項				
(11)	教員は、「ときには厳しく、ときには優しく」など生活指導を適切に行っている。				
	A そう思う	B どちらかといえば	C どちらかといえば	D そう思わない	無回答
全保護者	25.3	59.0	15.7	0.0	0.0
1年生	20.0	63.6	16.4	0.0	0.0
2年生	33.3	53.0	13.6	0.0	0.0
3年生	26.8	56.1	17.1	0.0	0.0



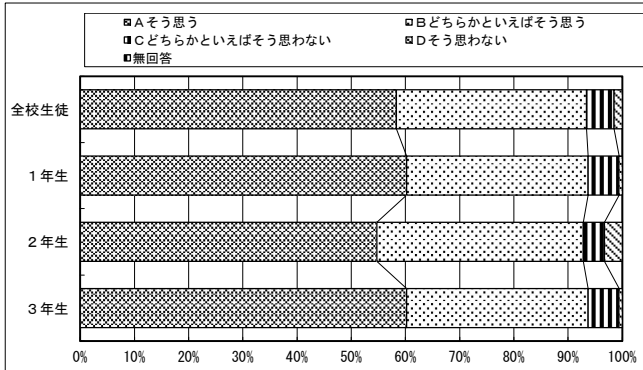
質問番号	質問事項				
(12)	健康や安全（自転車通学など）についての学習は、いざというときに役立っていると思う。				
	A そう思う	B どちらかといえば	C どちらかといえば	D そう思わない	無回答
全校生徒	61.2	27.8	9.2	1.9	0.0
1年生	59.1	27.8	12.5	0.6	0.0
2年生	65.2	27.6	2.8	4.4	0.0
3年生	59.1	27.8	12.5	0.6	0.0



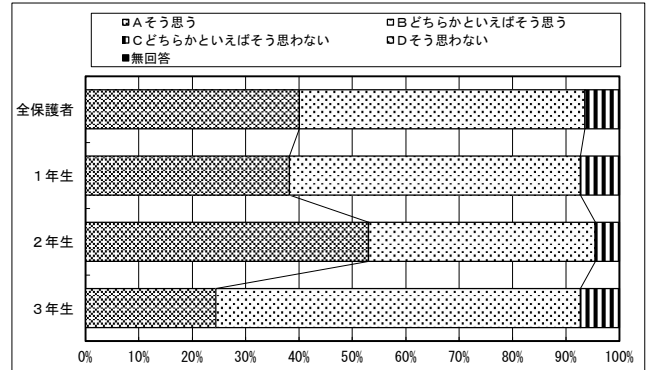
質問番号	質問事項				
(12)	学校は、生徒の安全や健康な生活のための対策を適切（自転車通学指導や健康診断など）に行っている				
	A そう思う	B どちらかといえば	C どちらかといえば	D そう思わない	無回答
全保護者	30.9	61.3	7.8	0.0	0.0
1年生	25.5	64.5	10.0	0.0	0.0
2年生	43.9	48.5	7.6	0.0	0.0
3年生	24.4	73.2	2.4	0.0	0.0



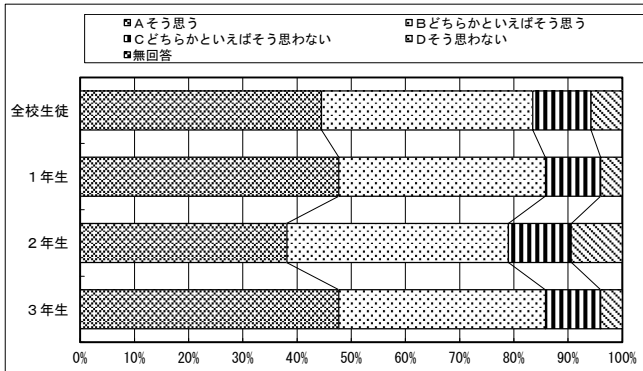
質問番号	質問事項				
(13)	先生は、通知表や懇談会等とともに、普段から自分の学習状況を伝えてくれる。				
	A そう思う	B どちらかといえば	C どちらかといえば	D そう思わない	無回答
全校生徒	58.3	35.1	5.1	1.5	0.0
1年生	60.2	33.5	5.7	0.6	0.0
2年生	54.7	38.1	3.9	3.3	0.0
3年生	60.2	33.5	5.7	0.6	0.0



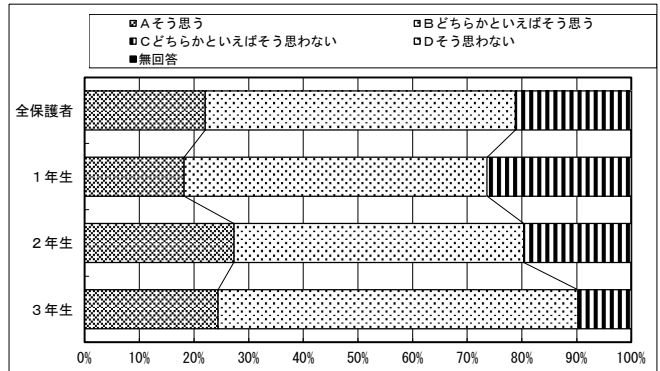
質問番号	質問事項				
(13)	学校は、通知表や懇談会等を通して、保護者に学習状況を適切に伝えている。				
	A そう思う	B どちらかといえば	C どちらかといえば	D そう思わない	無回答
全保護者	40.1	53.5	6.5	0.0	0.0
1年生	38.2	54.5	7.3	0.0	0.0
2年生	53.0	42.4	4.5	0.0	0.0
3年生	24.4	68.3	7.3	0.0	0.0



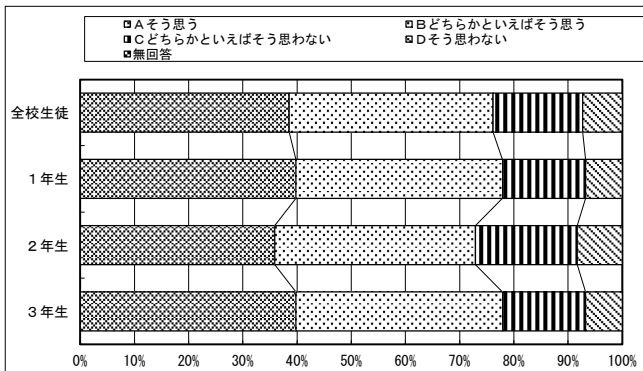
質問番号	質問事項				
(14)	私は、職業や働くこと、将来の進路についての学習に、しっかりと取り組んでいる。				
	A そう思う	B どちらかといえば	C どちらかといえば	D そう思わない	無回答
全校生徒	44.5	39.0	10.7	5.8	0.0
1年生	47.7	38.1	10.2	4.0	0.0
2年生	38.1	40.9	11.6	9.4	0.0
3年生	47.7	38.1	10.2	4.0	0.0



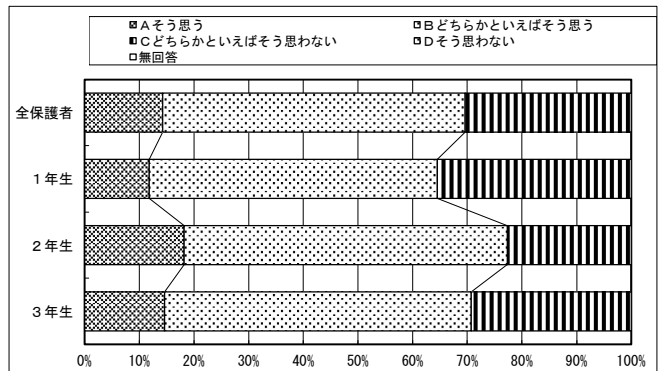
質問番号	質問事項				
(14)	教員は、進路についての情報提供や、子どもの進路選択に役立つ相談等を適切に行っている。				
	A そう思う	B どちらかといえば	C どちらかといえば	D そう思わない	無回答
全保護者	22.1	56.7	21.2	0.0	0.0
1年生	18.2	55.5	26.4	0.0	0.0
2年生	27.3	53.0	19.7	0.0	0.0
3年生	24.4	65.9	9.8	0.0	0.0



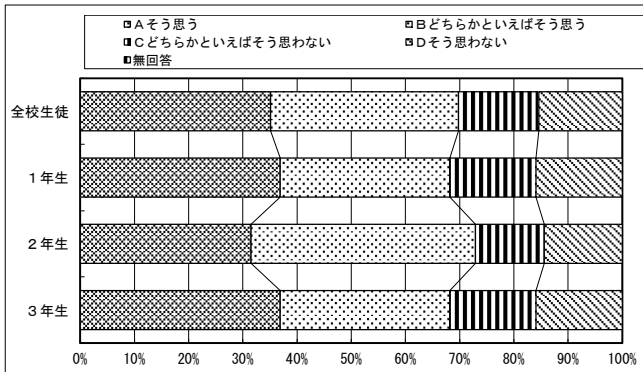
質問番号	質問事項				
(15)	私は、学校や地域で地震や火災が発生したときに、あわてずに避難行動をすることができると思う。				
	A そう思う	B どちらかといえば	C どちらかといえば	D そう思わない	無回答
全校生徒	38.5	37.7	16.5	7.3	0.0
1年生	39.8	38.1	15.3	6.8	0.0
2年生	35.9	37.0	18.8	8.3	0.0
3年生	39.8	38.1	15.3	6.8	0.0



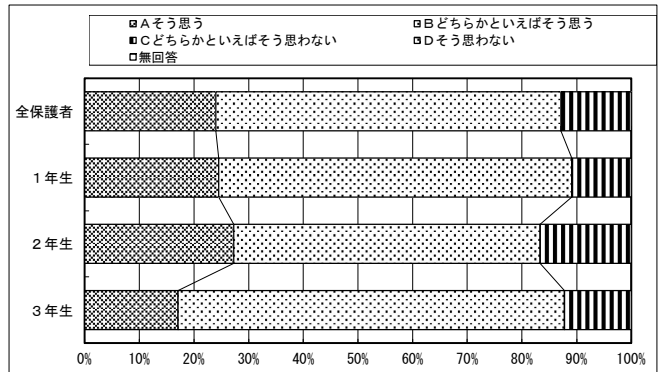
質問番号	質問事項				
(15)	お父さんは、学校や地域で地震や火災が発生したときに、あわてずに避難行動をすることができると思う。				
	A そう思う	B どちらかといえば	C どちらかといえば	D そう思わない	無回答
全保護者	14.3	55.3	30.4	0.0	0.0
1年生	11.8	52.7	35.5	0.0	0.0
2年生	18.2	59.1	22.7	0.0	0.0
3年生	14.6	56.1	29.3	0.0	0.0



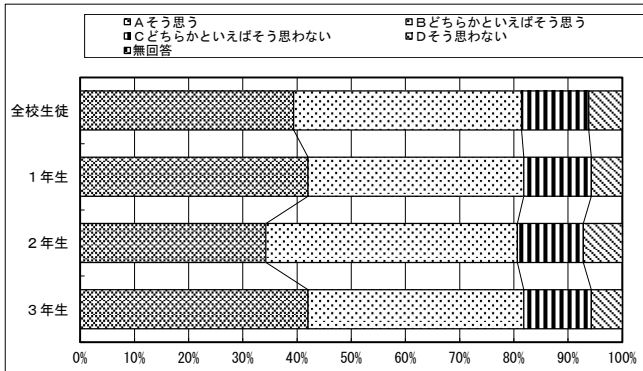
質問番号	質問事項				
(16)	私は、悩み事があるときでも、学校にはスクールカウンセラーなど相談できる人がいるので心強い。				
	A そう思う	B どちらかといえば	C どちらかといえば	D そう思わない	無回答
全校生徒	35.1	34.7	14.8	15.4	0.0
1年生	36.9	31.3	15.9	15.9	0.0
2年生	31.5	41.4	12.7	14.4	0.0
3年生	36.9	31.3	15.9	15.9	0.0



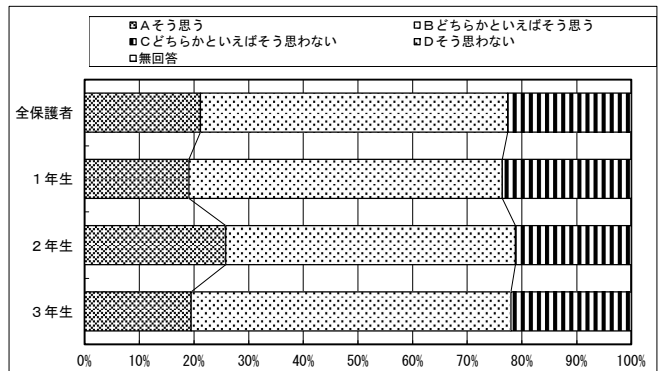
質問番号	質問事項				
(16)	学校は、スクールカウンセラーや相談室等、生徒や保護者への相談体制を整えている。				
	A そう思う	B どちらかといえば	C どちらかといえば	D そう思わない	無回答
全保護者	24.0	63.1	12.9	0.0	0.0
1年生	24.5	64.5	10.9	0.0	0.0
2年生	27.3	56.1	16.7	0.0	0.0
3年生	17.1	70.7	12.2	0.0	0.0



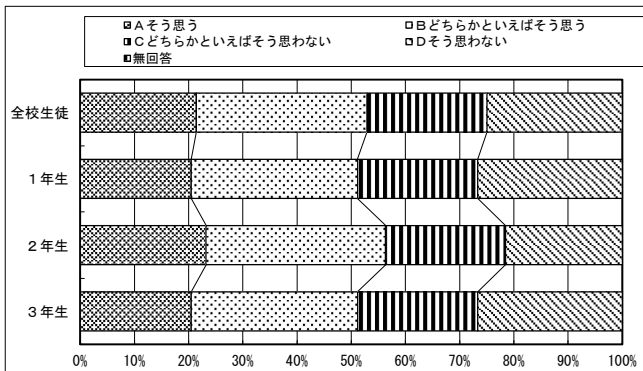
質問番号	質問事項				
(17)	私は、校内の掲示物は、いろいろと工夫され充実していると思う。				
	A そう思う	B どちらかといえば	C どちらかといえば	D そう思わない	無回答
全校生徒	39.4	42.0	12.4	6.2	0.0
1年生	42.0	39.8	12.5	5.7	0.0
2年生	34.3	46.4	12.2	7.2	0.0
3年生	42.0	39.8	12.5	5.7	0.0



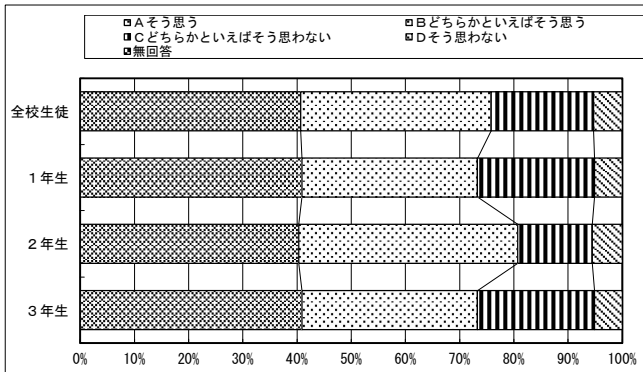
質問番号	質問事項				
(17)	学校は、ホームページや各種の「たより（通信）」で、学校や生徒の様子を伝えている。				
	A そう思う	B どちらかといえば	C どちらかといえば	D そう思わない	無回答
全保護者	21.2	56.2	22.6	0.0	0.0
1年生	19.1	57.3	23.6	0.0	0.0
2年生	25.8	53.0	21.2	0.0	0.0
3年生	19.5	58.5	22.0	0.0	0.0



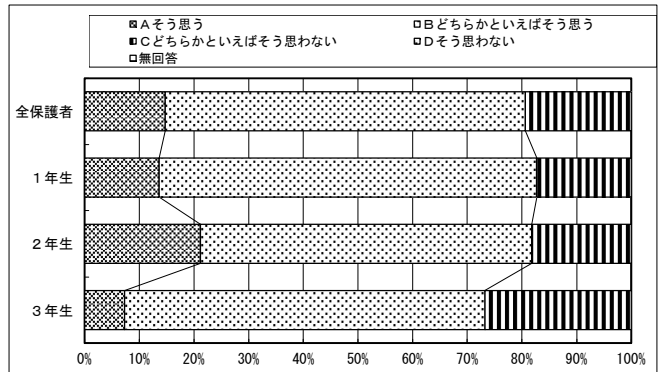
質問番号	質問事項				
(18)	私は、学校のホームページや「たより（学級通信や学年便りなど）」をよく読んでいる。				
	A そう思う	B どちらかといえば	C どちらかといえば	D そう思わない	無回答
全校生徒	21.4	31.5	22.1	25.0	0.0
1年生	20.5	30.7	22.2	26.7	0.0
2年生	23.2	33.1	22.1	21.5	0.0
3年生	20.5	30.7	22.2	26.7	0.0



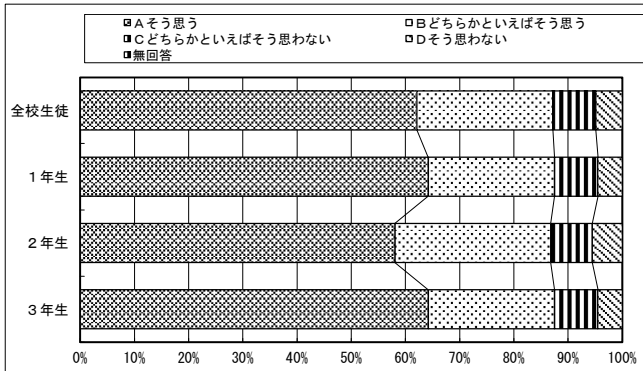
質問番号	質問事項				
(19)	私は、学校の施設や設備に不便を感じることがない。				
	A そう思う	B どちらかといえば	C どちらかといえば	D そう思わない	無回答
全校生徒	40.7	35.1	18.9	5.3	0.0
1年生	40.9	32.4	21.6	5.1	0.0
2年生	40.3	40.3	13.8	5.5	0.0
3年生	40.9	32.4	21.6	5.1	0.0



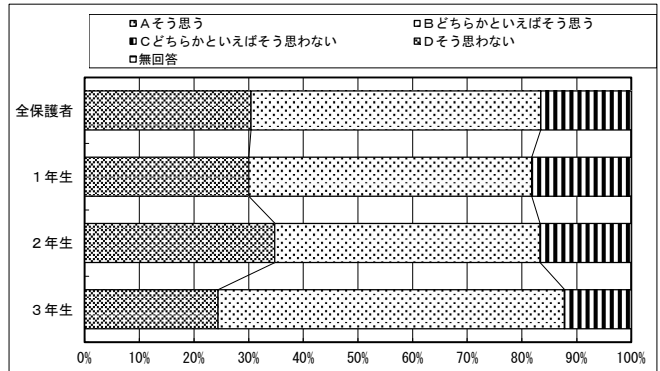
質問番号	質問事項				
(18)	学校は、教育活動に必要な施設・設備等を整備し充実させている。				
	A そう思う	B どちらかといえば	C どちらかといえば	D そう思わない	無回答
全保護者	14.7	65.9	19.4	0.0	0.0
1年生	13.6	69.1	17.3	0.0	0.0
2年生	21.2	60.6	18.2	0.0	0.0
3年生	7.3	65.9	26.8	0.0	0.0



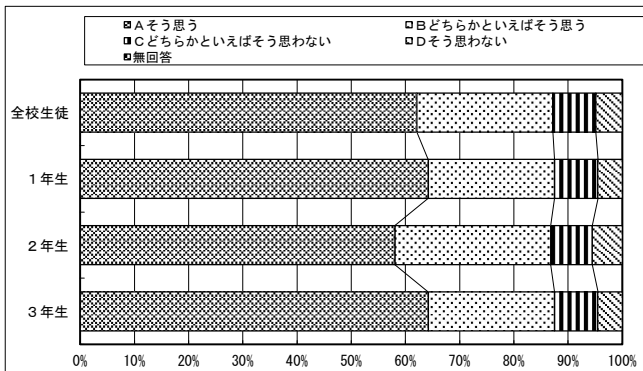
質問番号	質問事項				
(20)	私は、学校行事(体育大会や文化祭など)に満足している。				
	A そう思う	B どちらかといえば	C どちらかといえば	D そう思わない	無回答
全校生徒	62.1	25.1	7.9	4.9	0.0
1年生	64.2	23.3	8.0	4.5	0.0
2年生	58.0	28.7	7.7	5.5	0.0
3年生	64.2	23.3	8.0	4.5	0.0



質問番号	質問事項				
(19)	学校は、特色ある教育活動(体育大会や文化祭)を行っている。				
	A そう思う	B どちらかといえば	C どちらかといえば	D そう思わない	無回答
全保護者	30.4	53.0	16.6	0.0	0.0
1年生	30.0	51.8	18.2	0.0	0.0
2年生	34.8	48.5	16.7	0.0	0.0
3年生	24.4	63.4	12.2	0.0	0.0



質問番号	質問事項				
(21)	学校は、「自ら考え、思いやりのある 個性豊かな たくましい生徒の育成」を目標に生徒を育てようとしている。				
	A そう思う	B どちらかといえば	C どちらかといえば	D そう思わない	無回答
全校生徒	45.4	43.5	6.6	4.5	0.0
1年生	44.9	46.6	5.1	3.4	0.0
2年生	46.4	37.6	9.4	6.6	0.0
3年生	44.9	46.6	5.1	3.4	0.0



質問番号	質問事項				
(20)	学校は、「自ら考え、思いやりのある 個性豊かな たくましい生徒の育成」を目標に生徒を育てようとしている。				
	A そう思う	B どちらかといえば	C どちらかといえば	D そう思わない	無回答
全保護者	15.7	63.6	20.7	0.0	0.0
1年生	12.7	70.0	17.3	0.0	0.0
2年生	24.2	50.0	25.8	0.0	0.0
3年生	9.8	68.3	22.0	0.0	0.0

