

# お家でクロームブックを使おう3

今回紹介するアプリ

・Meet(ミート)

保存版です。無くさないようにしましょう。

令和3年7月14日  
芦原小学校作成版

オンラインで使用します。



Google Meetとは、簡単に  
言えばテレビ電話です。今回は  
その使い方を紹介します。

前回と同じように起動してください。

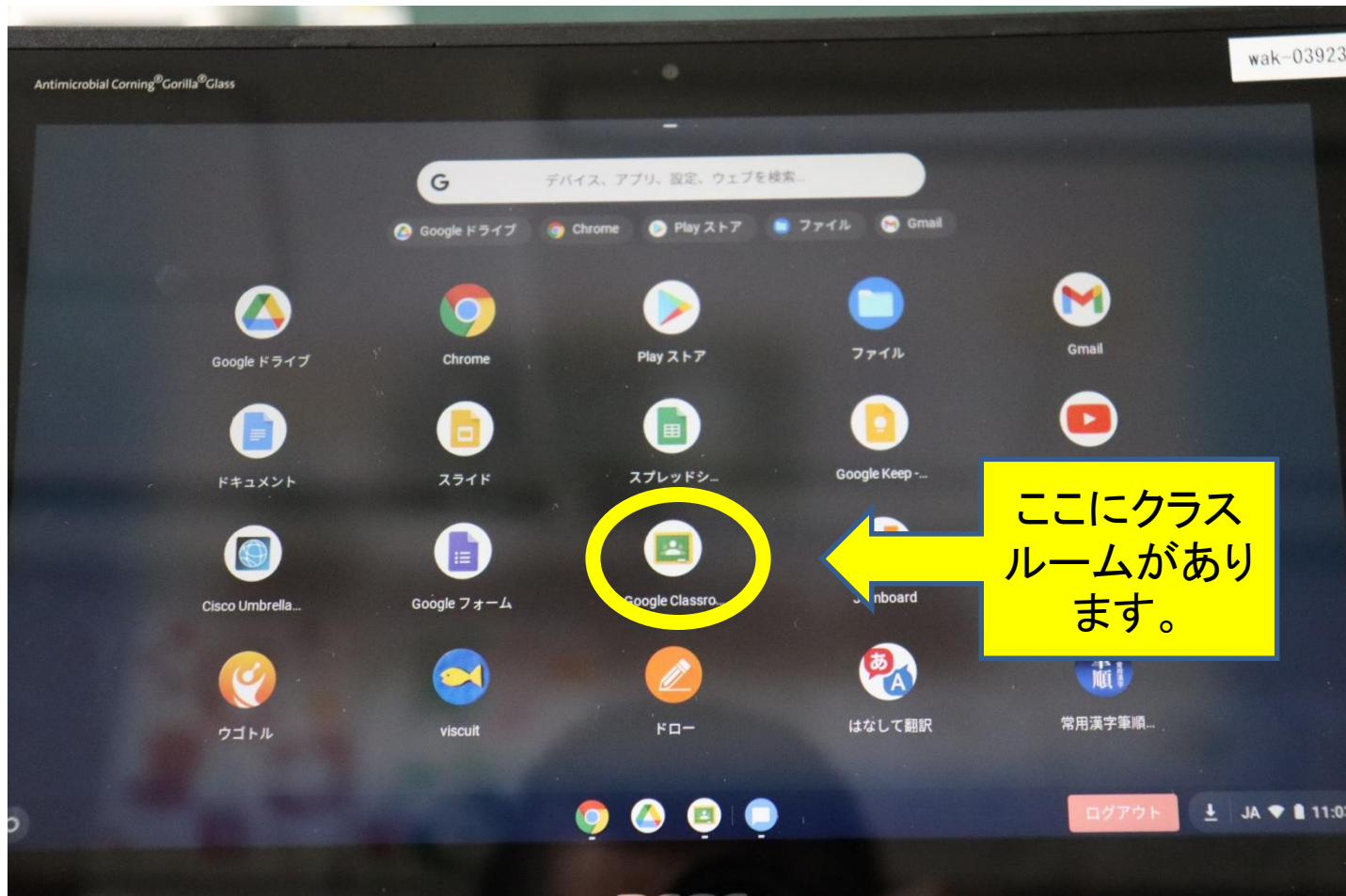
# 写真撮影をするとき②

## こんな画面が出ます




# 写真撮影をするとき②

## こんな画面が出ます



# Google Meet (ミート) の操作方法

- Google Classroom を用いて行う方法




ここをクリックすると……

# Google Meet (ミート) の操作方法



こんな場面になるので、右側に表示されている今すぐ参加を押す。



マイクはクリックしてオフにする。



音声と映像を確認

# Google Meet (ミート) の操作方法

Google Meet

和歌山県教育委員会 - カレンダー

Google Meet

芦原小学校教員チーム

Meet - tcj-rrjn-fsc

meet.google.com/tcj-rrjn-fsc?authuser=0

あなた

12:21 | epcitkeof

(火)	日	曜日
5/1	5/2	5/3
5/4	5/5	5/6
5/7	5/8	5/9
5/10	5/11	5/12
5/13	5/14	5/15
5/16	5/17	5/18
5/19	5/20	5/21
5/22	5/23	5/24
5/25	5/26	5/27
5/28	5/29	5/30
5/31	6/1	6/2

12:21 2021/07/13



# Google Meet (ミート) の操作方法

Google Meet

和歌山市教育委員会 - カレンダー

Google Meet

芦原小学校教員チーム

Meet - tcj-rrjn-fsc

meet.google.com/tcj-rrjn-fsc?authuser=0

あなた

12:26 | epecitkeof

(2) 日 81 月 7	
果音楽	T-1A
(1) 日 81 月 7	留 林 苗 頭
(1) 日 81 月 7	問 答 交 換 果
(1) 日 81 月 7	(野 井 王 氏 会 社) 委 員 会
(1) 日 81 月 7	五 野 02:7
(1) 日 81 月 7	東 野 学 小 学 校
(2) 日 81 月 7	日 野 相 田
3:7	野 井
3:7	野 井
3:7	野 井

12:26 2021/07/13

# Google Meet (ミート) の操作方法

他の人が参加してくると、こんな画面になります。

The screenshot shows a Google Meet interface with three video thumbnails. The participants are identified as 森脇里佳 (Morikawa Rika), 杉琴左紀子 (Sugimoto Noriko), and あなた (You). A notification bubble is present over the bottom center, stating: "マイクがオフになっているため、相手には聞こえていません。マイクをクリックしてオンにしてください。" (Because the microphone is off, you cannot be heard. Please click the microphone to turn it on.) The microphone icon in the bottom toolbar is circled in red. The bottom status bar shows the time 12:44 and the meeting ID hrf6cpemwi. The Windows taskbar is visible at the very bottom.

# Google Meet (ミート) の操作方法

マイク

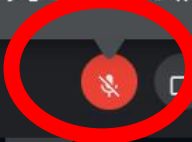


をオンにすると、  
会話ができます。



×  
マイクがオフになっているため、相手には聞こえていません。マイクをクリックしてオンにしてください。

オンにする



12:44 | hr



# Google Meet (ミート) の操作方法

カメラマークをオフにすると、画面が消えます。



×  
マイクがオフになっているため、相手には聞こえていません。マイクをクリックしてオンにしてください。

オンにする



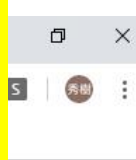

12:44 | hr



12:44  
2021/07/13



# Google Meet (ミート) の操作方法

意見を言いたいときは、挙手のマークをクリックします。



×  
マイクがオフになっているため、相手には聞こえていません。マイクをクリックしてオンにしてください。

オンにする




12:44 | hrf6cpemwi



# Google Meet (ミート) の操作方法

画像を共有するときは、  
マークをオンにします。

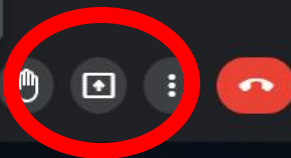


の



×  
マイクがオフになっているため、相手には聞こえていません。マイクをクリックしてオンにしてください。

オンにする



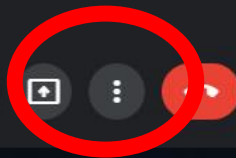
# Google Meet (ミート) の操作方法

その他のマーク  をクリックすると、ジャムボードなどを開くことができます。



×  
マイクがオフになっているため、相手には聞こえていません。マイクをクリックしてオンにしてください。

オンにする



# Google Meet (ミート) の操作方法




をクリックすると、会議から退出できます。



×  
マイクがオフになっているため、相手には聞こえていません。マイクをクリックしてオンにしてください。

クリックする



12:44 | hrf6cpemwi



12:44  
2021/07/13



# Google Meet (ミート) の操作方法



×  
マイクがオフになっているため、相手には聞こえていません。マイクをクリックしてオンにしてください。



12:44 | hrf6cpemwi

